

## Vigilancia Intensificada de Arbovirosis, Años 2018-2019

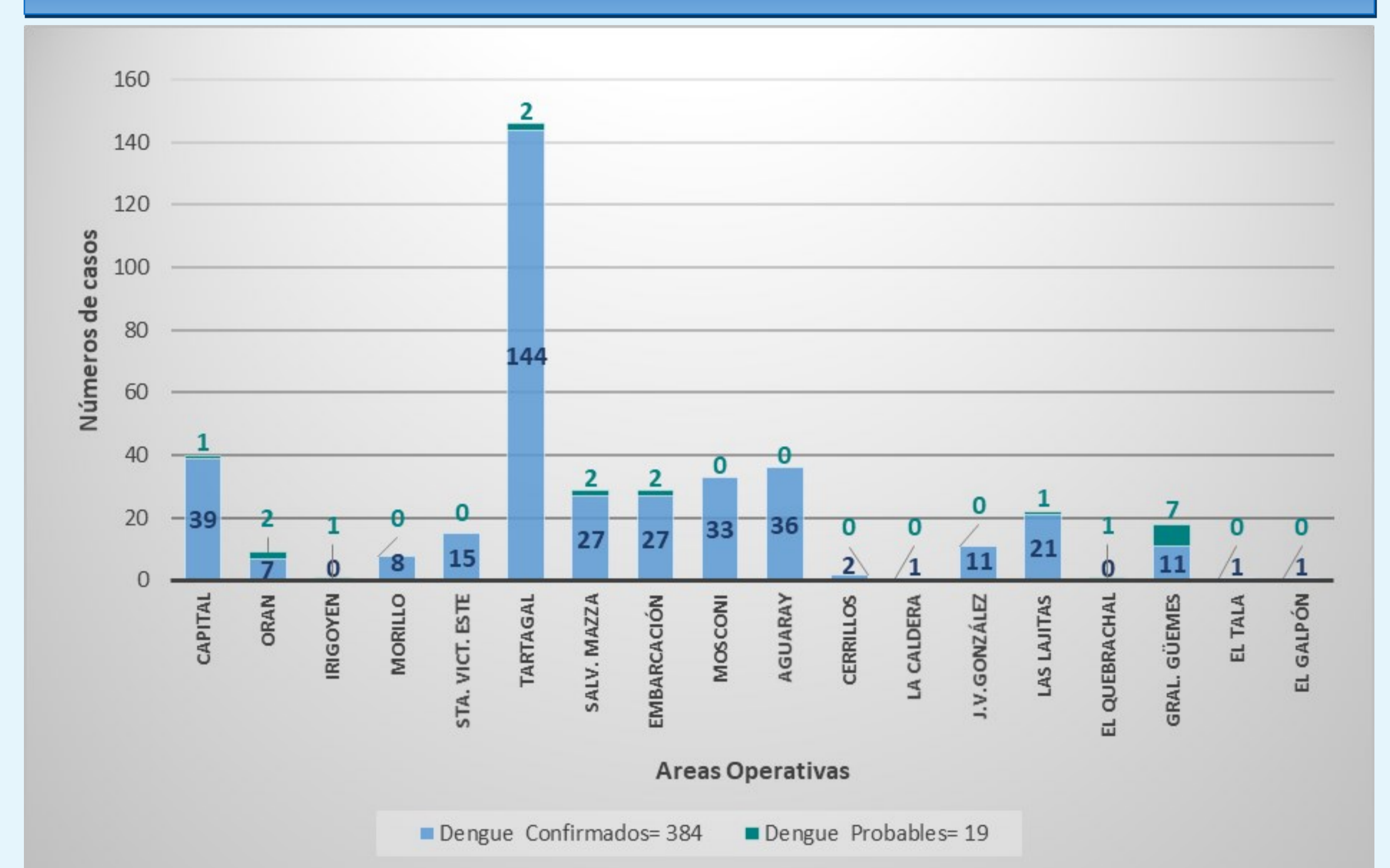
Arbovirosis en la provincia de Salta, vigilancia intensificada, entre SE 40/2018 a SE 26/2019

Zonas Sanitarias	Departamentos	Localidades	Sospechosos notificados	Dengue		Zika		*Flavivirus	Chikungunya	
				Confirmados	Probables	Confirmados	Probables	Probables	Confirmados	Probables
CENTRO	Capital	Capital	296	39	1		2	29		0
		Oran	1266	7	2		0	0		0
NORTE	Oran	Pichanal	254	0	0		0	0		0
		C. Sta. Rosa	78	0	0		0	0		0
		Irigoyen	83	0	1		0	0		0
		Morillo	544	8	0		1	7		0
	Rivadavia	Sta. Victoria Este	135	15	0		0	1		0
		Rivadavia B. Sur	10	0	0		0	2		0
	Gral. San Martín	La Unión	28	0	0		0	0		0
		Tartagal	1326	144	2		12	37		5
		Prof. S. Mazza	380	27	2		1	2		1
		Embarcación	401	27	2		1	2		1
Mosconi		177	33	0		1	0		1	
OESTE	Cerrillos	Cerrillos	199	36	0		2	10		1
		La Caldera	7	2	0		0	0		0
SUR	La Caldera	La Caldera	1	1	0		0	0		0
		J.V.González	38	11	0		0	2		0
	Anta	Las Lajitas	58	21	1		2	5		1
		El Quebrachal	3	0	1		0	0		0
	Güemes	Ap. Saravia	5	0	0		0	0		0
		Gral. Güemes	53	11	7		0	3		0
	La Candelaria	El Tala	1	1	0		0	0		0
		Metán	3	0	0		0	1		0
	Metán	El Galpón	7	1	0		0	0		0
		<b>Total Provincial</b>		<b>5353</b>	<b>384</b>	<b>19</b>		<b>22</b>	<b>101</b>	

Fuente: Elaboración propia, Programa Sala de Situación, MSP

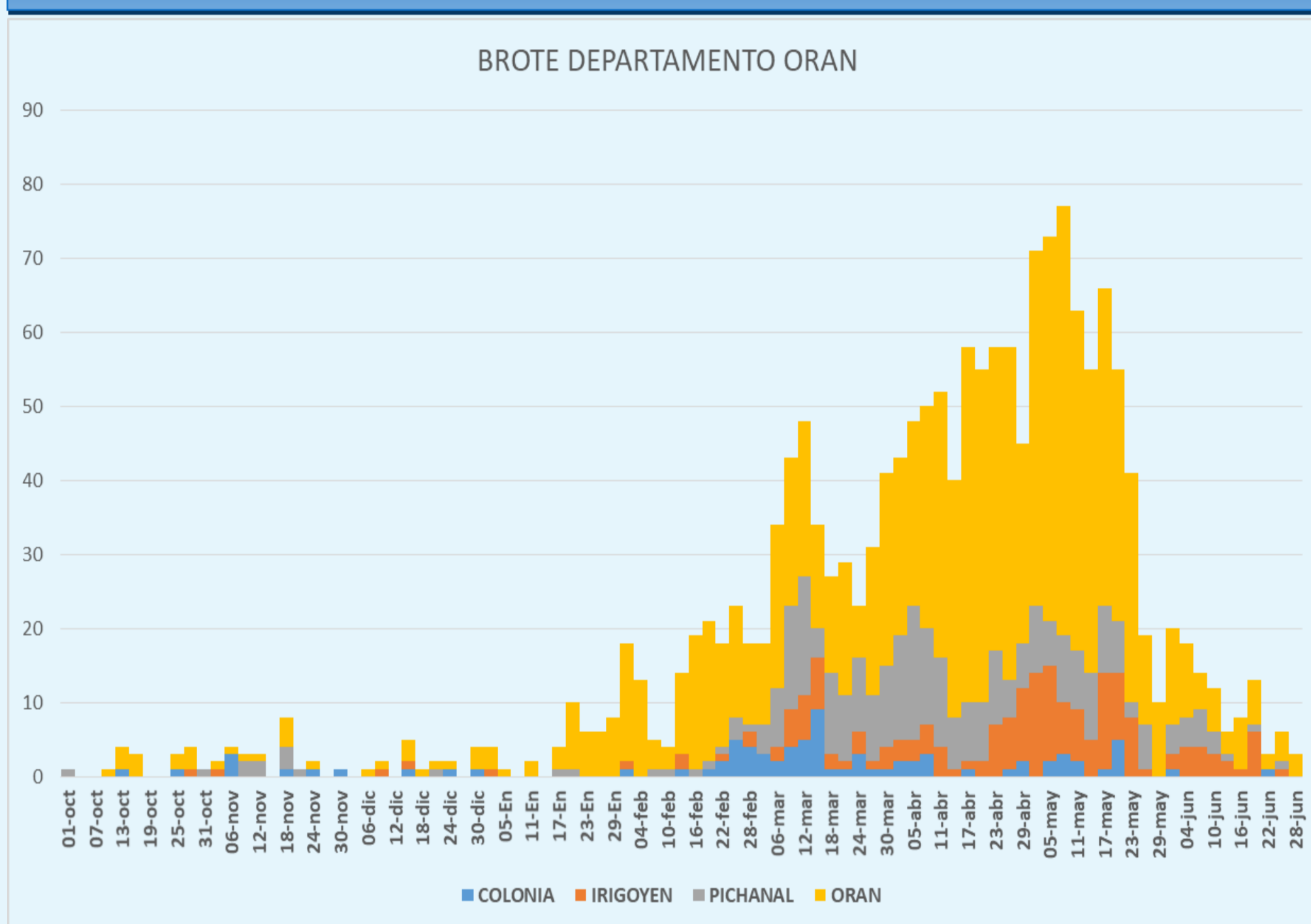
\*Flavivirus probables: pacientes con pruebas serológicas positivas para Dengue y Zika.

Dengue, total de casos confirmados y probables según laboratorio y nexa epidemiológico, por lugar de residencia entre SE 40/2018 a SE 26/2019 - Provincia de Salta



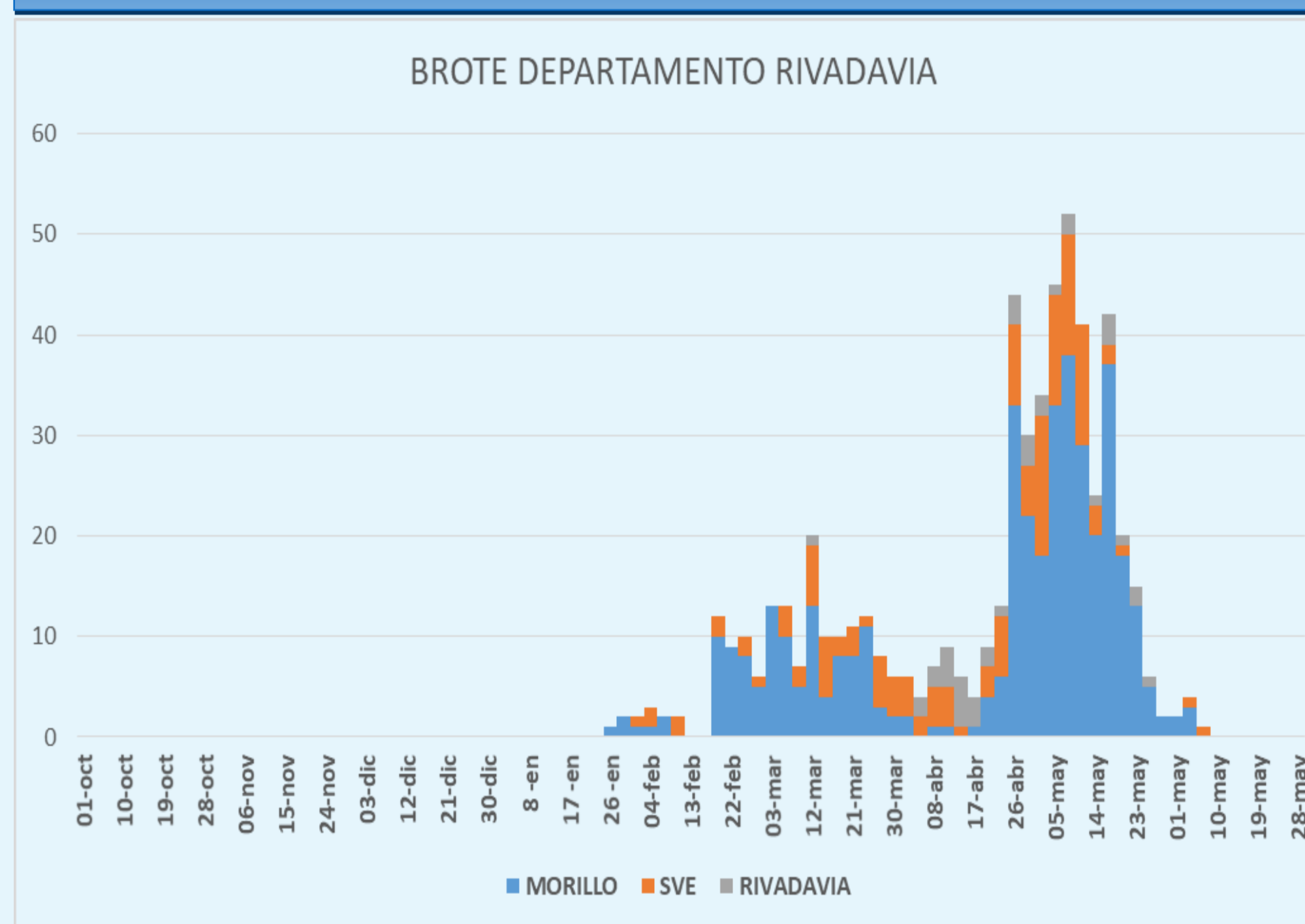
Fuente: Laboratorios de referencia de la provincia y software de vigilancia epidemiológica de Sala de Situación M.S.P.

Distribución y magnitud del brote de Dengue en las localidades del departamento de Orán entre SE 40/2018 a SE 26/2019



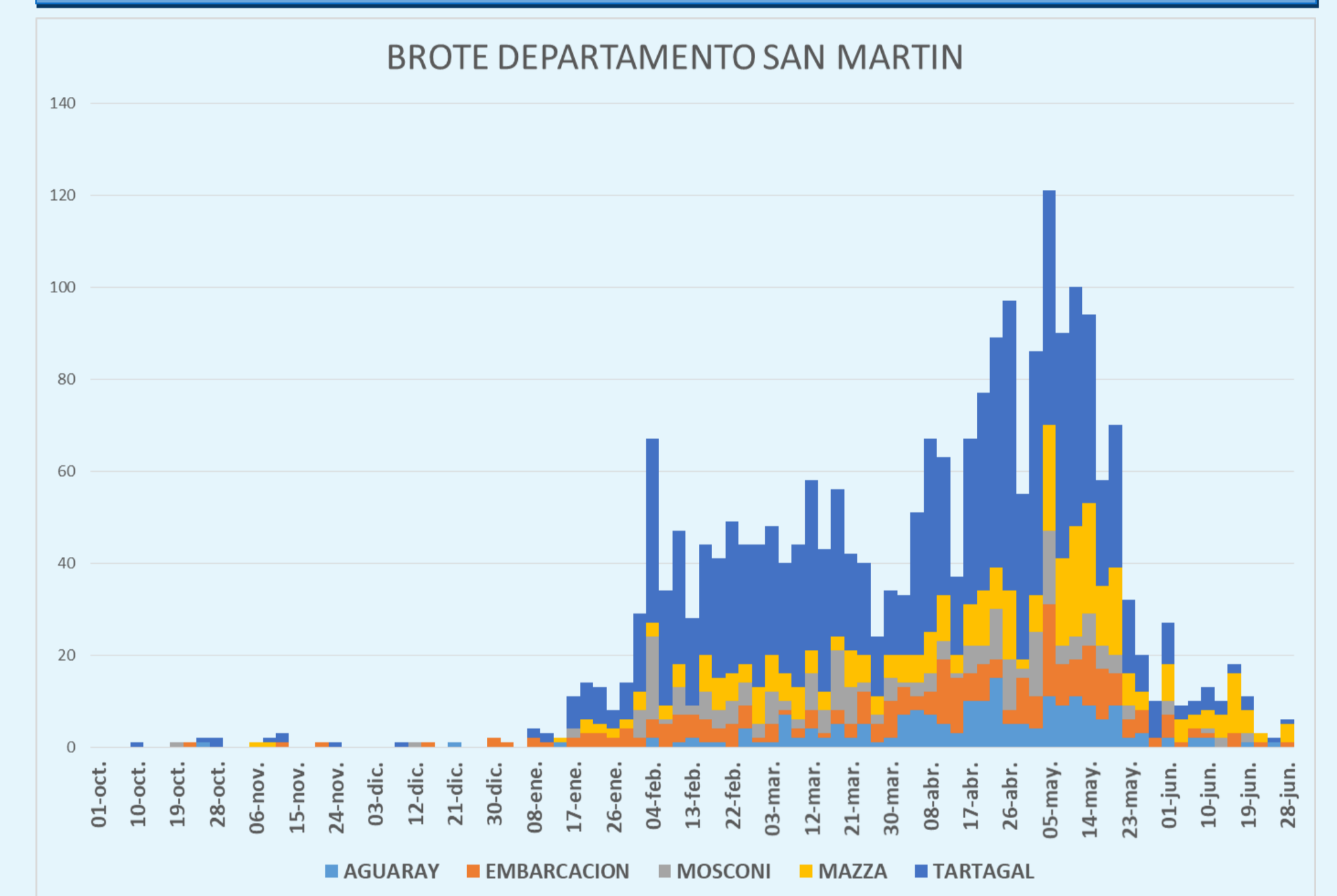
Fuente: Sala de Situación, Laboratorio de enfermedades tropicales, Laboratorio Sr. Del Milagro y SIVILA. MSP.

Distribución y magnitud del brote de Dengue en las localidades del departamento de Rivadavia, entre SE 40/2018 a SE 26/2019



Fuente: Sala de Situación, Laboratorio de enfermedades tropicales, Laboratorio Sr. Del Milagro y SIVILA. MSP.

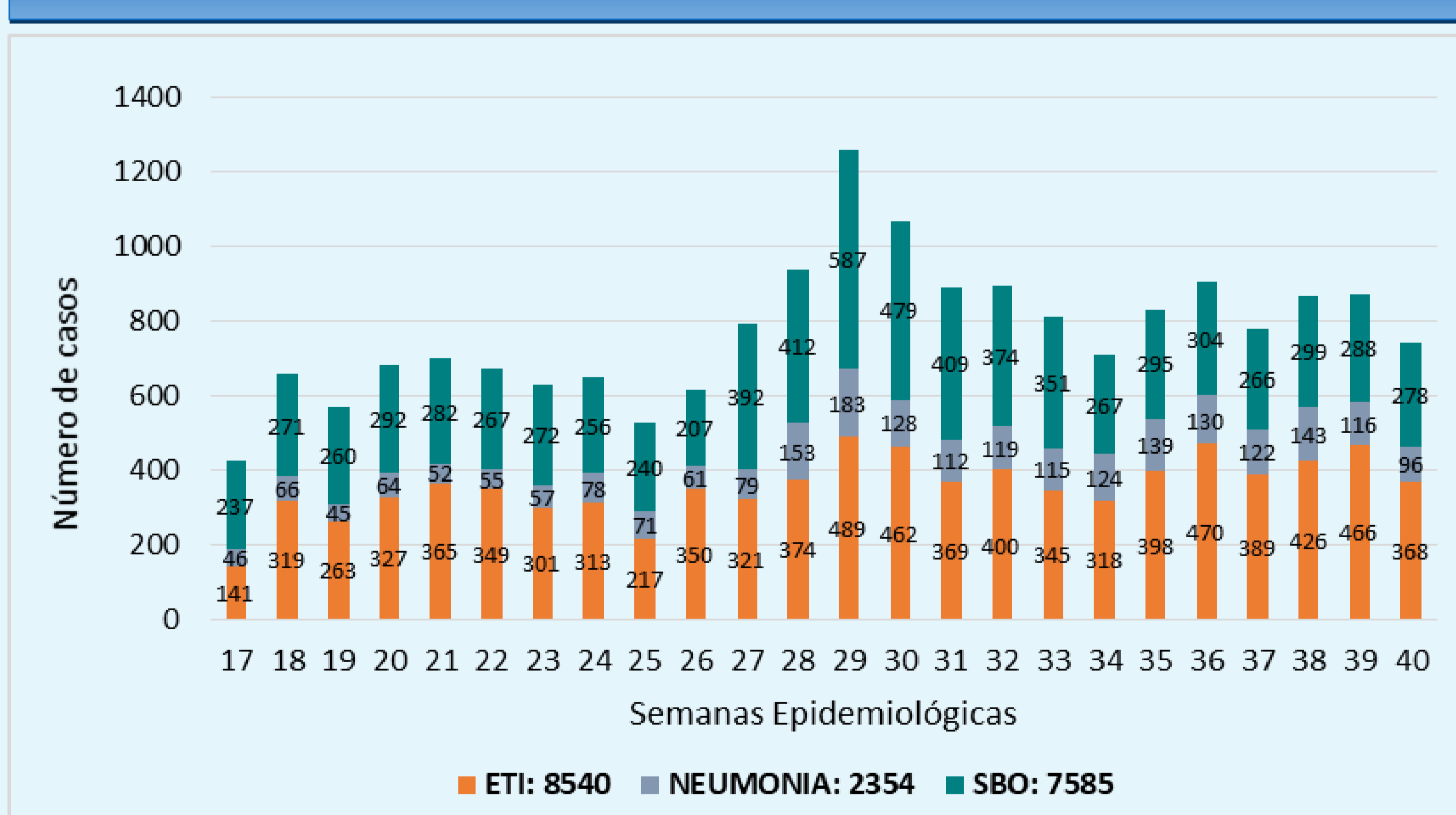
Distribución y magnitud del brote de Dengue en las localidades del departamento de San Martín entre SE 40/2018 a SE 26/2019



Fuente: Sala de Situación, Laboratorio de enfermedades tropicales, Laboratorio Sr. Del Milagro y SIVILA. MSP.

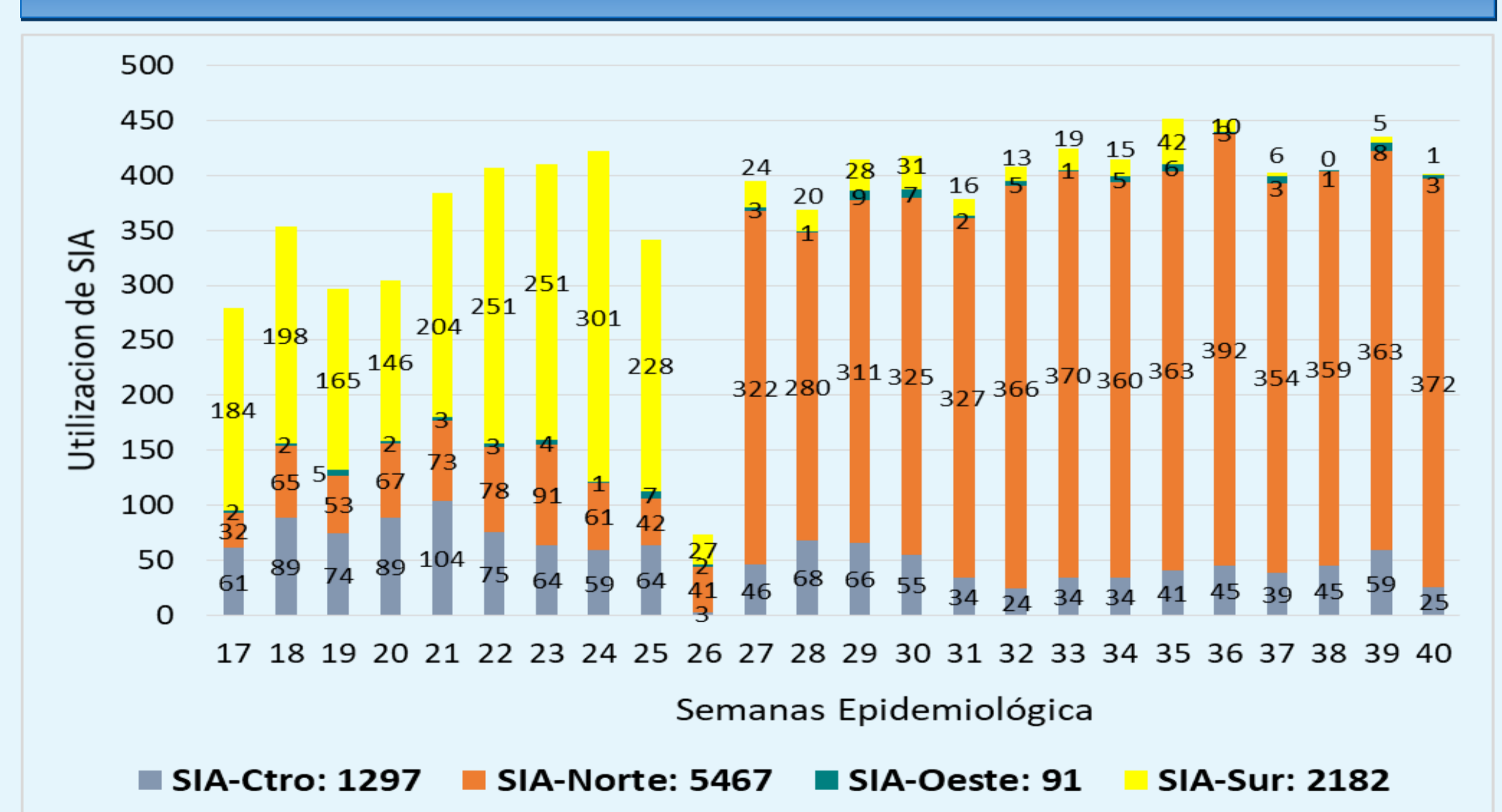
## Vigilancia Intensificada de Gripe. Año 2019

Vigilancia clínica de ETI (Enfermedades Tipo Influenza), Neumonía y SBO (Síndrome Bronquial Obstructivo). Totales de casos en la Provincia de Salta, entre SE 17 a 40 (21/04 al 05/10/2019)



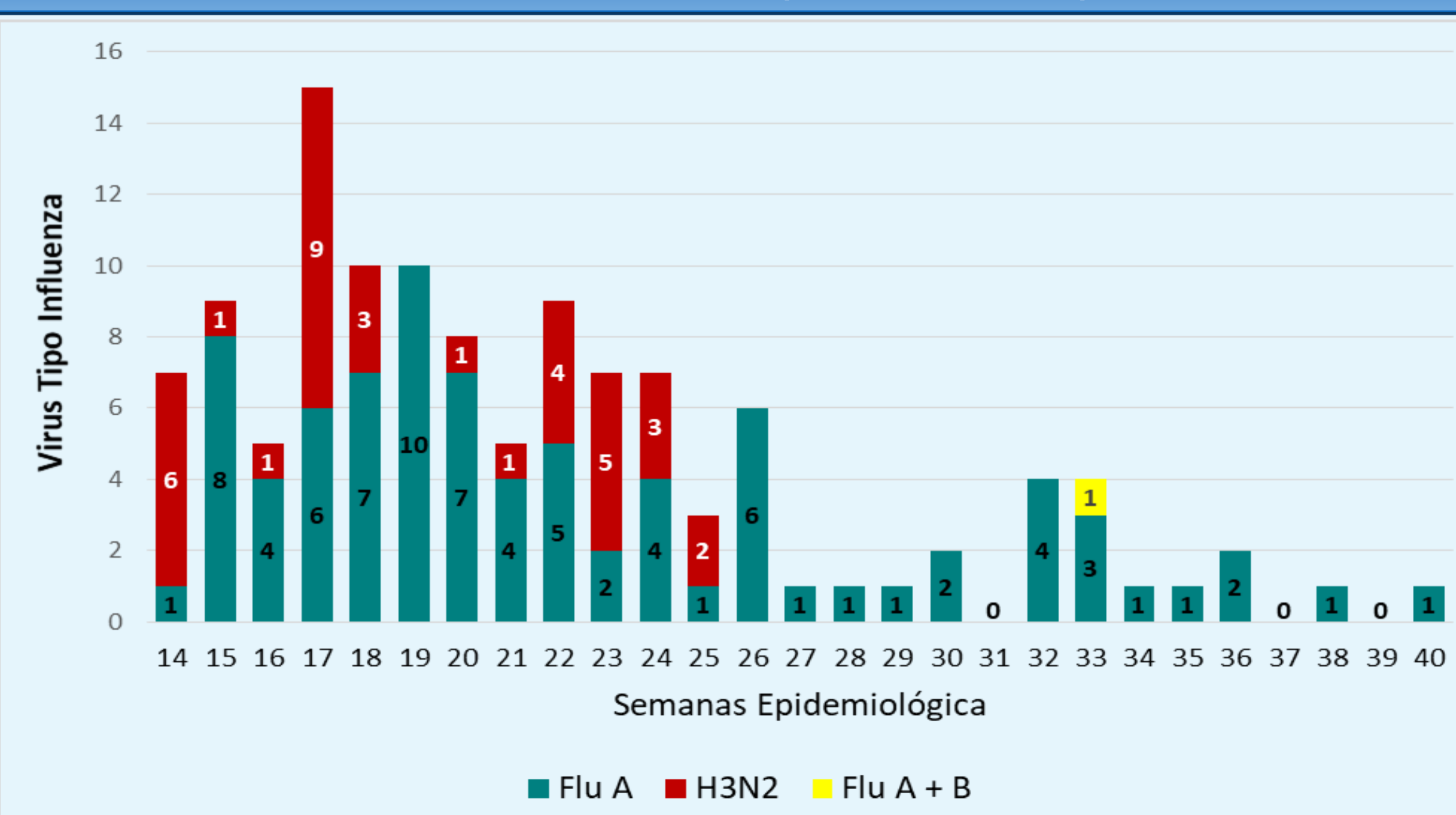
Fuente: Programa Sala de Situación - M.S.P. Salta.

Frecuencia de utilización del recurso "SIA" (Sala de internación abreviada) por Zona Sanitaria y según Semana Epidemiológica. Período comprendido entre SE 17 a 40 (21/4 al 05/10/2019).



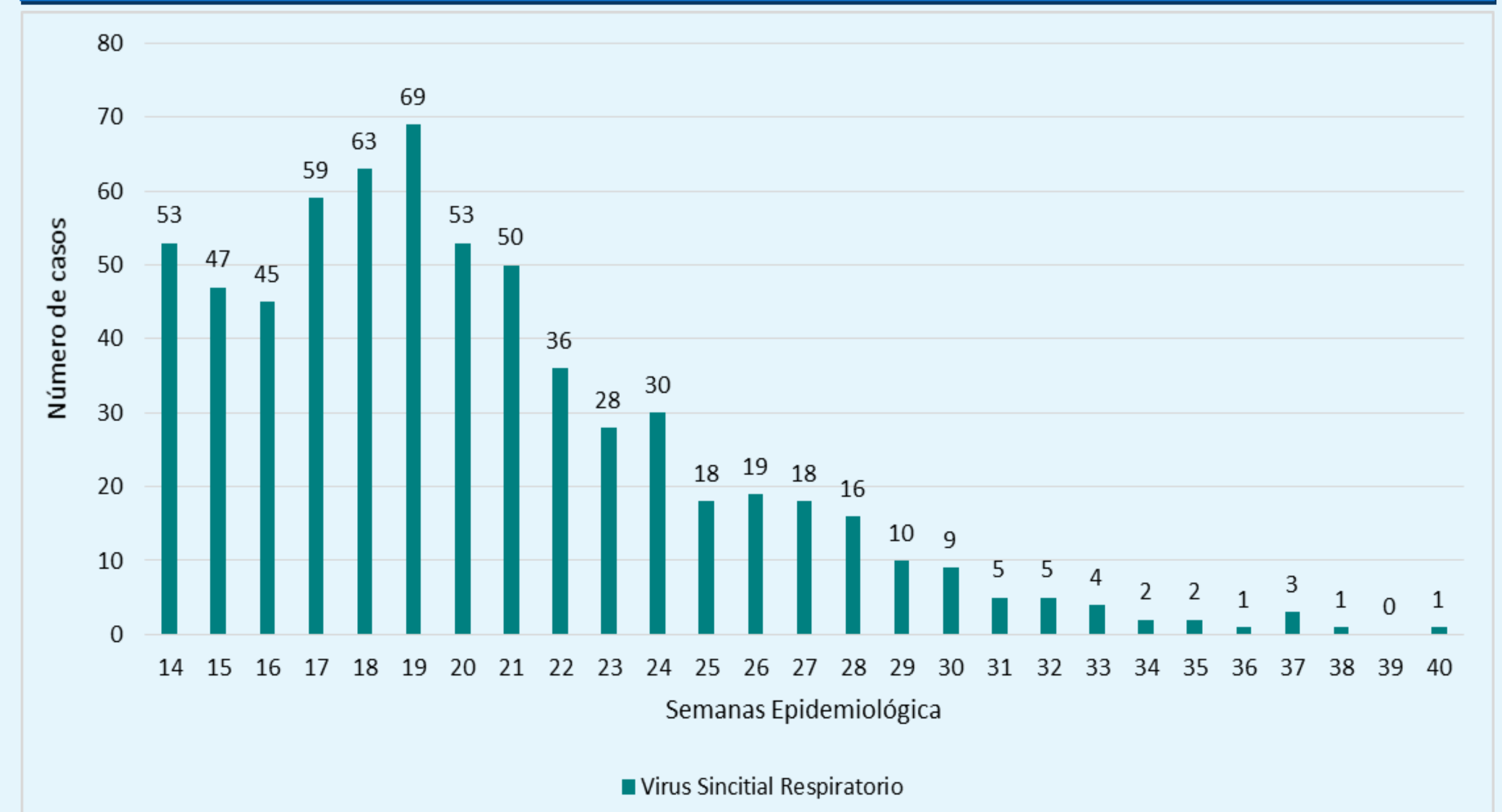
Fuente: Programa Sala de Situación - M.S.P. Salta.

Circulación de virus de Influenza según fecha de inicio de síntomas. Total provincial. Período entre SE 14 a 40 (31/03 al 05/10/2019)



Fuente: Laboratorio Hospital Señor del Milagro

Circulación de Virus Sincitial Respiratorio. Frecuencia de casos según S.E. Total provincial. Período entre S.E. 14 a 40 (31/03 al 05/10/2019)



Fuente: Laboratorio Hospital Señor del Milagro