

PROGRAMA DE ESTADÍSTICAS

# Anuario Estadístico de Salud 2011 y 2012



PROGRAMA ESTADÍSTICAS  
**GOBIERNO DE LA PROVINCIA DE SALTA**  
Ministerio de Salud Pública

**GOBERNADOR:**

Dr. Juan Manuel Urtubey

**VICE GOBERNADOR:**

Sr. Miguel Andrés Costas Zottos

**MINISTRO DE SALUD PÚBLICA:**

Dr. Oscar Villa Nougues

**SECRETARIO DE SERVICIOS DE SALUD:**

Dr. Ricardo Carpio Domini

**SUBSECRETARIO DE GESTIÓN DE SALUD:**

Dr. Rubén Eduardo Villalón

## **PROGRAMA DE ESTADÍSTICAS:**

Jefe de Programa: Med. María Gabriela Durán,  
Supervisora: Téc. Univ. Mabel Durán, Lic. Julio Cesar Rodríguez,  
Jefe de Sector: Téc. Patricia Nieva de Barrientos,  
Téc. Sara Durán, Adm. Carlos Orlando Salvatierra,  
Sistemas informáticos: Anl. Rodrigo Javier Izarduy.

## **PROGRAMA INFORMÁTICA:**

Téc. Prog. Jorge A. Zegarra, Téc. Prog. Sergio R. Arévalo,  
Téc. Gerónimo Bernabé.

## **IDEA, DISEÑO Y MAQUETADO:**

Anl. Rodrigo Javier Izarduy.

SUBSECRETARÍA DE CALIDAD DE LOS SERVICIOS DE SALUD

Avenida Los Incas s/n  
Centro Cívico Grand Bourg  
Block 2 - Primer piso

tel/fax: 0387-4324186 - email: estadisticasaludsalta@hotmail.com



PROGRAMA ESTADÍSTICAS  
GOBIERNO DE LA PROVINCIA DE SALTA  
Ministerio de Salud Pública

# Índice del contenido del Anuario 2011 y 2012



**Observaciones:**

Falta el dato, no corresponde o dato inexistente va con el guión o signo menos (-).  
Las cifras decimales van precedidas de una coma (,).

*Símbolos y significados:*




**Zona centro**



**Vitales**



**Autoridades  
y responsables**



**Zona oeste**



**Primer nivel**



**Zona norte**



**Índice  
y contenido**



**Zona sur**



**Gráficos**


**Abreviaciones utilizadas:**

Dr. = Doctor.  
Lic. = Licenciado.  
Sr. = Señor.  
Méd. = Médico.  
Téc. = Técnico.  
Univ. = Universitario.  
Al. = Analista de Sistemas.  
A.O. = Área Operativa.  
cont. = continuación.  
C.S. = Centro de Salud.  
P.S. = Puesto Sanitario.  
P.F. = Puesto Fijo  
pág. = Página  
págs. = Páginas

NOTA: La fecha de cierre, del Anuario impreso de la edición 2011-2012, ha sido junio de 2013.

**Autoridades y responsables págs. 1 y 3****Zona Centro pág. 11**

- A.O. Nº 40: Hospital San Bernardo págs. 15, 16, 19, 20, 21 y 22.  
 A.O. Nº 41: Hospital Señor del Milagro págs. 15, 17, 19, 20 y 21.  
 A.O. Nº 42: Hospital Dr. Miguel Ragone págs. 15, 17, 19 y 20.  
 A.O. Nº 43: Hospital Dr. Arturo Oñativía págs. 15, 18, 19, 20, 21 y 22.  
 A.O. Nº 45: Primer Nivel de Atención págs. 23, 27, 28, 29, 30 y 31.  
 A.O. Nº 47: Hospital Público Materno Infantil pág. 15, 18, 19, 20, 21 y 22

**Zona Norte pág. 33**

- |   |  |
|---|--|
| A.O. Nº 1: Colonia Santa Rosa págs. 35 y 36.  | A.O. Nº 12: Tartagal págs. 35, 47 y 48.      |
| A.O. Nº 2: Pichanal págs. 35 y 37.            | A.O. Nº 13: Rivadavia págs. 35 y 49.         |
| A.O. Nº 3: Aguaray págs. 35 y 38.             | A.O. Nº 28: General Mosconi págs. 35 y 50.   |
| A.O. Nº 4: Morillo págs. 35 y 39.             | A.O. Nº 31: Hipólito Irigoyen págs. 35 y 51. |
| A.O. Nº 7: Salvador Mazza págs. 35 y 40.      | A.O. Nº 44: Alto la Sierra págs. 35 y 52.    |
| A.O. Nº 8: Santa Victoria Este págs. 35 y 41. | A.O. Nº 49: Urundel págs. 35 y 53.           |
| A.O. Nº 9: Embarcación págs. 35, 42 y 43.     | A.O. Nº 51: La Unión págs. 35 y 54.          |
| A.O. Nº 11: Orán págs. 35, 44, 45 y 46.       |  |

**Zona Oeste pág. 55**

- |  |  |  |
|--|--|--|
| A.O. Nº 5: Santa Victoria Oeste págs. 57 y 58. | A.O. Nº 29: San Antonio de los Cobres págs. 57 y 67. | A.O. Nº 37: Guachipas págs. 57 y 74.     |
| A.O. Nº 6: Iruya págs. 57 y 59.                | A.O. Nº 30: Cerrillos págs. 57 y 68.                 | A.O. Nº 39: La Caldera págs. 57 y 75.    |
| A.O. Nº 10: Nazareno págs. 57 y 60.            | A.O. Nº 32: Rosario de Lerma págs. 57 y 69.          | A.O. Nº 46: Campo Quijano págs. 57 y 76. |
| A.O. Nº 24: Cafayate págs. 57, 61, 62 y 63.    | A.O. Nº 33: Chicoana págs. 57 y 70.                  | A.O. Nº 48: Seclantás págs. 57 y 77.     |
| A.O. Nº 25: San Carlos págs. 57 y 64.          | A.O. Nº 34: El Carril págs. 57 y 71.                 | A.O. Nº 50: La Merced págs. 57 y 78.     |
| A.O. Nº 26: Molinos págs. 57 y 65.             | A.O. Nº 35: Coronel Moldes págs. 57 y 72.            | A.O. Nº 52: La Poma págs. 57 y 79.       |
| A.O. Nº 27: Cachi págs. 57 y 66.               | A.O. Nº 36: La Viña págs. 57 y 73.                   | A.O. Nº 53: Angastaco págs. 57 y 80.     |



**Zona Sur** pág. 81

A.O. N° 14: Las Lajitas págs. 83 y 84.

A.O. N° 15: Joaquín V. González págs. 83, 85 y 86.

A.O. N° 16: El Quebrachal págs. 83 y 87.

A.O. N° 17: El Galpón págs. 83 y 88.

A.O. N° 18: Rosario de la Frontera págs. 83, 89 y 90.

A.O. N° 19: Metán págs. 83, 91 y 92.

A.O. N° 21: El Tala págs. 83 y 93.

A.O. N° 22: General Güemes págs. 83, 94, 95 y 96.

A.O. N° 23: Apolinario Saravia págs. 83 y 97.

A.O. N° 38: El Potrero págs. 83 y 98.

Zs

**Primer nivel de atención** pág. 23

Pn

**Vitales** págs. 99, 103, 104 y 105

Vi

**Gráficos** pág. 107 y 109

Zona centro pág. 13.

Primer Nivel de Atención pág. 25.

Zona norte pág. 33.

Zona oeste pág. 55.

Zona sur pág. 81.

Vitales pág. 101.

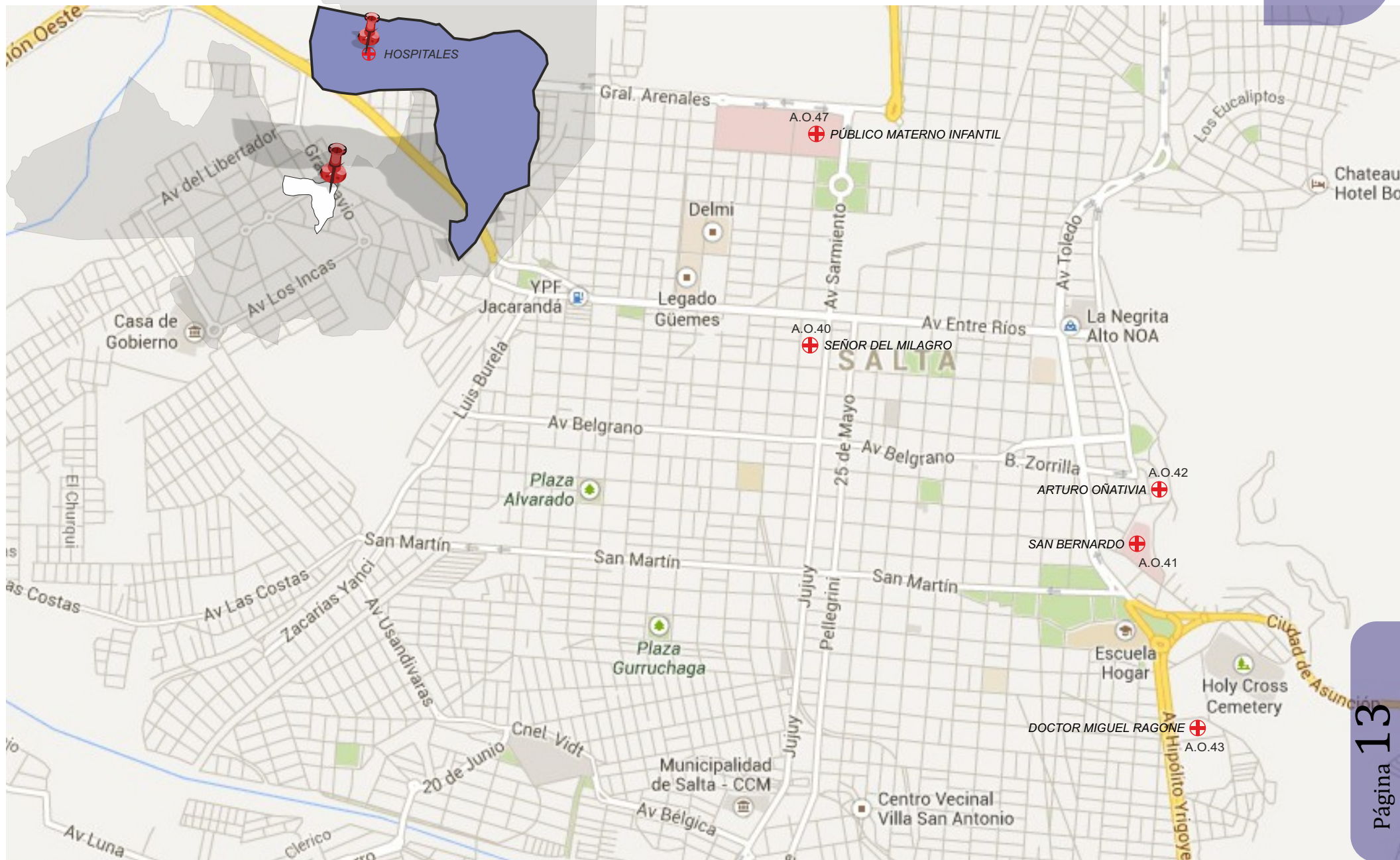
Gr



PROGRAMA DE ESTADÍSTICAS

Zona Centro  
2011 y 2012





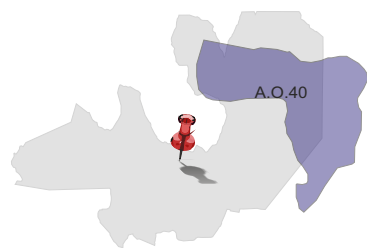


Áreas Operativas: 40, 41, 42, 43, 45 y 47

Establecimiento	Promedio Camas Disponibles		Promedio Paciente Día		Porcentaje Ocupacional		Promedio de Permanencia		Giro Cama		Altas		Defunciones		Total Egresos		Tasa Mortalidad	
	AÑO	2011	2012	2011	2012	2011	2012	2011	2012	2011	2012	2011	2012	2011	2012	2011	2012	2011
Hospital San Bernardo	415,50	385,32	367,92	367,53	88,55	95,38	6,15	6,11	52,51	57,12	20.959	21.128	860	882	21.819	22.010	3,94	4,01
Hospital Materno Infantil Pediátrico	215,63	220,00	171,63	194,99	79,60	88,63	7,22	7,56	40,24	42,93	8.461	9.274	216	171	8.677	9.445	2,49	1,81
Hospital Materno Infantil Adultos	131,67	132,00	125,50	122,62	95,31	92,90	3,08	3,06	112,91	111,00	14.797	14.594	70	58	14.867	14.652	0,47	0,40
Hospital Señor del Milagro	125,56	127,14	63,84	61,74	50,84	48,56	8,18	7,27	22,67	24,46	2.653	2.880	194	230	2.847	3.110	6,81	7,40
Hospital Dr. Arturo Oñativía	45,49	48,49	26,99	27,27	59,33	55,79	4,31	4,43	50,18	46,07	2.258	2.217	25	35	2.283	2.252	1,10	1,55
Hospital Dr. Miguel Ragone	191,59	175,92	177,66	167,83	92,73	95,40	129,69	103,93	2,61	3,36	499	587	1	4	500	591	0,20	0,68

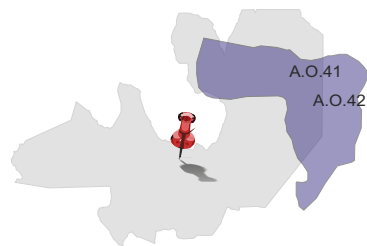
Producción y Rendimiento por Servicios Hospital Público Materno Infantil Adulto

Servicio	Promedio Camas Disponibles		Promedio Paciente Día		Porcentaje Ocupacional		Promedio de Permanencia		Giro Cama		Altas		Defunciones		Total Egresos		Pases		Tasa Mortalidad	
	AÑO	2011	2012	2011	2012	2011	2012	2011	2012	2011	2012	2011	2012	2011	2012	2011	2012	2011	2012	
CIRUGIA GENERAL	7,00	7,00	4,91	3,84	70,18	54,80	2,06	1,82	124,29	110,29	870	772	0	0	870	772	82	48	0	0
CLINICA MEDICA	17,67	18,00	12,27	11,70	69,43	65,00	4,75	5,69	53,31	41,78	931	744	11	8	942	752	163	137	1,17	1,06
GINECOLOGIA	21,00	21,00	21,05	18,42	100,26	87,72	3,15	2,83	116,24	113,29	2.421	2.361	20	18	2.441	2.379	264	213	0,82	0,76
OBSTETRICIA	74,00	74,00	80,53	82,78	108,82	111,86	2,81	2,85	141,38	143,76	10.462	10.638	0	0	10.462	10.638	321	352	0	0
TERAPIA INTENSIVA	10,00	10,00	5,81	5,47	58,14	54,67	33,68	40,84	6,30	4,90	25	17	38	32	63	49	431	385	60,32	65,31
UROLOGIA - URINARIAS	2,00	2,00	0,92	0,39	45,89	19,26	3,90	2,61	43,00	27,00	85	54	1	0	86	54	53	25	1,16	0
<b>Total del período</b>	<b>131,67</b>	<b>132,00</b>	<b>125,50</b>	<b>122,62</b>	<b>95,31</b>	<b>92,90</b>	<b>3,08</b>	<b>3,06</b>	<b>112,91</b>	<b>111,00</b>	<b>14.797</b>	<b>14.594</b>	<b>70</b>	<b>58</b>	<b>14.867</b>	<b>14.652</b>	<b>1.315</b>	<b>1.161</b>	<b>0,47</b>	<b>0,40</b>



Hospital San Bernardo

Servicio	Promedio Camas Disponibles		Promedio Paciente Día		Porcentaje Ocupacional		Promedio de Permanencia		Giro Cama		Altas		Defunciones		Total Egresos		Pasos		Tasa Mortalidad	
	AÑO 2011	2012	2011	2012	2011	2012	2011	2012	2011	2012	2011	2012	2011	2012	2011	2012	2011	2012	2011	2012
CARDIOLOGIA	7,49	6,76	7,31	6,49	97,55	96,12	5,70	5,67	62,46	62,01	468	416	0	3	468	419	550	495	0	0,72
CIRUGIA CARDIOVASCULAR	3,58	4,00	2,02	1,57	56,58	39,21	9,99	10,07	20,68	14,25	64	50	10	7	74	57	56	43	13,51	12,28
CIRUGIA GENERAL	92,28	88,52	71,51	73,62	77,49	83,16	7,50	8,04	37,70	37,85	3.432	3.296	47	55	3.479	3.351	2.813	2.712	1,35	1,64
CIRUGIA TORACICA - CIRUGI	6,29	5,71	4,99	4,55	79,31	79,58	11,53	11,24	25,12	25,91	158	147	0	1	158	148	161	127	0	0,68
CLINICA MEDICA	62,74	59,16	55,92	52,40	89,12	88,57	11,21	10,58	29,02	30,63	1.722	1.716	99	96	1.821	1.812	1.982	1.892	5,44	5,30
DERMATOLOGIA	0,30	0,14	0,30	0,14	100,00	100,00	36,67	7,57	9,95	48,34	3	7	0	0	3	7	2	10	0	0
DIAGNOSTICO POR IMAGENES	1,97	1,75	0,51	0,54	25,87	30,94	2,86	3,05	33,00	37,17	65	65	0	0	65	65	2	1	0	0
EMERGENCIA - URGENCIAS	51,84	34,98	51,39	50,93	99,14	145,58	1,96	1,84	184,56	289,62	9.244	9.820	323	311	9.567	10.131	377	294	3,38	3,07
GASTROENTEROLOGIA	7,18	6,34	6,77	6,34	94,35	100,00	7,33	6,59	46,97	55,51	322	331	15	21	337	352	366	385	4,45	5,97
GINECOLOGIA	7,30	10,02	5,02	5,19	68,68	51,77	3,41	3,72	73,52	50,92	536	508	1	2	537	510	119	94	0,19	0,39
HEMATOLOGIA	3,85	3,29	3,93	3,29	101,99	100,00	20,77	20,08	17,93	18,22	69	53	0	7	69	60	72	66	0	11,67
HEMODINAMIA	0,13	0,09	0,12	0,09	95,65	100,00	1,10	1,38	317,39	266,18	40	24	0	0	40	24	12	6	0	0
HOSPITAL DE DIA - PSIQUIA	0,31	0,73	0,33	0,73	107,08	100,00	2,05	8,12	190,58	45,07	59	33	0	0	59	33	61	35	0	0
NEUROCIRUGIA	16,19	16,05	15,81	17,44	97,70	108,67	13,36	14,12	26,69	28,16	430	448	2	4	432	452	528	544	0,46	0,88
NEUROLOGIA	7,13	6,93	7,26	6,93	101,80	100,00	4,14	4,83	89,71	75,74	636	519	4	6	640	525	668	548	0,63	1,14
ODONTOLOGIA	2,34	2,76	2,27	2,41	97,07	87,23	3,68	3,73	96,28	85,52	225	236	0	0	225	236	159	168	0	0
OFTALMOLOGIA	1,10	1,89	1,20	1,06	108,96	56,23	2,55	2,40	156,17	85,93	172	162	0	0	172	162	93	76	0	0
ONCOLOGIA	5,95	7,30	5,85	6,28	98,30	86,04	9,25	8,74	38,80	36,02	199	232	32	31	231	263	123	108	13,85	11,79
OTORRINOLARINGOLOGIA - GA	3,06	3,06	3,03	3,06	99,10	100,00	3,88	3,85	93,21	95,01	282	291	3	0	285	291	116	127	1,05	0
QUEMADOS	12,21	9,27	5,89	6,01	48,23	64,81	17,48	16,53	10,07	14,35	122	131	1	2	123	133	83	82	0,81	1,50
TERAPIA INTENSIVA	14,11	14,00	13,24	13,17	93,83	94,05	19,64	17,33	17,43	19,86	9	21	237	257	246	278	615	700	96,34	92,45
TERAPIA INTERMEDIA	14,87	14,86	13,81	13,63	92,87	91,69	16,37	15,88	20,71	21,13	249	260	59	54	308	314	545	584	19,16	17,20
TRAUMATOLOGIA	63,89	55,78	63,60	68,16	99,54	122,19	14,65	16,08	24,79	27,80	1.577	1.549	7	2	1.584	1.551	1.509	1.579	0,44	0,13
UNIDAD CORONARIA	5,83	6,01	5,10	5,07	87,41	84,45	14,76	11,90	21,61	25,96	107	137	19	19	126	156	303	343	15,08	12,18
UROLOGIA - URINARIAS	14,70	16,10	14,72	12,57	100,17	78,05	10,92	11,03	33,48	25,89	491	413	1	4	492	417	306	290	0,20	0,96
VASCULAR PERIFERICO	8,86	9,81	6,02	5,87	67,92	59,85	7,90	8,14	31,39	26,92	278	263	0	1	278	264	140	112	0	0,38
<b>Total del periodo</b>	<b>415,50</b>	<b>385,32</b>	<b>367,92</b>	<b>367,53</b>	<b>88,55</b>	<b>95,38</b>	<b>6,15</b>	<b>6,11</b>	<b>52,51</b>	<b>57,12</b>	<b>20.959</b>	<b>21.128</b>	<b>860</b>	<b>883</b>	<b>21.819</b>	<b>22.011</b>	<b>11.761</b>	<b>11.421</b>	<b>3,94</b>	<b>4,01</b>



Hospital Señor Del Milagro

Servicio	Promedio Camas Disponibles		Promedio Paciente Día		Porcentaje Ocupacional		Promedio de Permanencia		Giro Cama		Altas		Defunciones		Total Egresos		Pasos		Tasa Mortalidad	
	AÑO	2011	2012	2011	2012	2011	2012	2011	2012	2011	2012	2011	2012	2011	2012	2011	2012	2011	2012	2011
CLINICA MEDICA	19,35	20,00	13,62	12,57	70,41	62,87	11,81	9,59	21,76	24,00	399	451	22	29	421	480	69	74	5,23	6,04
DERMATOLOGIA	15,65	14,48	6,77	6,79	43,25	46,91	11,82	14,05	13,35	12,22	208	175	1	2	209	177	67	67	0,48	1,13
HEMATOLOGIA	4,01	3,03	1,03	0,28	25,77	9,19	3,97	2,76	23,70	12,20	94	37	1	0	95	37	3	6	1,05	0
INFECTOLOGIA	20,26	20,28	11,10	10,91	54,81	53,79	6,67	6,94	30,01	28,35	597	564	11	11	608	575	108	102	1,81	1,91
ONCOLOGIA	7,40	7,93	2,41	3,11	32,63	39,23	1,96	1,96	60,70	73,30	435	561	14	20	449	581	2	1	3,12	3,44
REUMATOLOGIA	8,41	8,99	4,52	4,12	53,75	45,78	5,85	3,24	33,53	51,70	281	462	1	3	282	465	21	21	0,35	0,65
SIDA - ETS	14,98	14,67	10,16	10,37	67,84	70,70	11,52	11,40	21,49	22,70	285	297	37	36	322	333	36	40	11,49	10,81
TERAPIA INTENSIVA	7,74	8,17	5,45	5,32	70,43	65,15	10,75	9,64	23,91	24,73	84	84	101	118	185	202	103	134	54,59	58,42
TISIOLOGIA	21,70	23,14	6,74	6,16	31,06	26,61	22,78	23,23	4,98	4,19	102	87	6	10	108	97	21	10	5,56	10,31
TOXICOLOGIA	6,07	6,45	2,02	2,11	33,29	32,73	4,39	4,74	27,66	25,26	168	162	0	1	168	163	3	5	0	0,61
<b>Total del período</b>	<b>125,56</b>	<b>127,14</b>	<b>63,84</b>	<b>61,74</b>	<b>50,84</b>	<b>48,56</b>	<b>8,18</b>	<b>7,27</b>	<b>22,67</b>	<b>24,46</b>	<b>2.653</b>	<b>2.880</b>	<b>194</b>	<b>230</b>	<b>2.847</b>	<b>3.110</b>	<b>433</b>	<b>460</b>	<b>6,81</b>	<b>7,40</b>

Hospital Doctor Miguel Ragone

Servicio	Promedio Camas Disponibles		Promedio Días Paciente Bruto		Porcentaje Ocupacional Bruto		Promedio de Permanencia Bruto		Giro Cama		Altas		Defunciones		Total Egresos		Días Brutos		Tasa Mortalidad	
	AÑO	2011	2012	2011	2012	2011	2012	2011	2012	2011	2012	2011	2012	2011	2012	2011	2012	2011	2012	2011
EMERGENCIA - URGENCIAS	12,33	12,07	10,48	8,45	85,00	69,95	11,85	7,12	26,19	35,95	323	433	0	1	323	434	3.826	3.091	0	0,23
LARGA ESTADIA	71,47	68,31	68,25	68,31	95,49	100,00	4.982,20	8.333,33	0,07	0,04	5	2	0	1	5	3	26.087	25.000	0	33,33
PSIQUIATRIA AGUDO	11,59	12,18	7,93	7,71	68,43	63,32	24,54	24,12	10,18	9,61	118	117	0	0	118	117	2.896	2.822	0	0
SALUD MENTAL	96,19	83,36	90,99	83,36	94,59	100,00	615,06	824,62	0,56	0,44	53	35	1	2	54	37	35.111	30.511	1,85	5,41
<b>Total del período</b>	<b>191,59</b>	<b>175,92</b>	<b>177,66</b>	<b>167,83</b>	<b>92,73</b>	<b>95,40</b>	<b>129,69</b>	<b>103,93</b>	<b>2,61</b>	<b>3,36</b>	<b>499</b>	<b>587</b>	<b>1</b>	<b>4</b>	<b>500</b>	<b>591</b>	<b>67.920</b>	<b>61.424</b>	<b>0,20</b>	<b>0,68</b>



Hospital Doctor Arturo Oñativia

Servicio	Promedio Camas Disponibles		Promedio Paciente Día		Porcentaje Ocupacional		Promedio de Permanencia		Giro Cama		Altas		Defunciones		Total Egresos		Pases		Tasa Mortalidad	
	AÑO	2011	2012	2011	2012	2011	2012	2011	2012	2011	2012	2011	2012	2011	2012	2011	2012	2011	2012	2011
CIRUGIA GENERAL	9,55	10,00	7,21	7,36	75,55	73,56	3,18	2,96	86,62	90,98	821	909	6	1	827	910	0	0	0,73	0,11
CLINICA MEDICA	7,71	11,62	5,64	6,14	73,14	52,80	6,11	6,10	43,70	31,66	327	349	10	19	337	368	0	0	2,97	5,16
DIABETES	19,44	19,12	9,99	11,18	51,39	58,50	6,95	6,50	27,00	32,95	518	616	7	14	525	630	0	0	1,33	2,22
ENDOCRINOLOGIA	8,79	8,14	4,14	2,60	47,13	31,88	2,55	2,76	67,58	42,25	592	343	2	1	594	344	0	0	0,34	0,29
<b>Total del periodo</b>	<b>45,49</b>	<b>48,89</b>	<b>26,99</b>	<b>27,27</b>	<b>59,33</b>	<b>55,79</b>	<b>4,31</b>	<b>4,43</b>	<b>50,18</b>	<b>46,07</b>	<b>2.258</b>	<b>2.217</b>	<b>25</b>	<b>35</b>	<b>2.283</b>	<b>2.252</b>	<b>0</b>	<b>0</b>	<b>1,10</b>	<b>1,55</b>

Hospital Público Materno Infantil Pediátrico

Servicio	Promedio Camas Disponibles		Promedio Paciente Día		Porcentaje Ocupacional		Promedio de Permanencia		Giro Cama		Altas		Defunciones		Total Egresos		Pases		Tasa Mortalidad	
	AÑO	2011	2012	2011	2012	2011	2012	2011	2012	2011	2012	2011	2012	2011	2012	2011	2012	2011	2012	2011
CIRUGIA DE QUEMADOS Y PLA	2,33	2,00	0,38	0,72	16,43	35,93	4,52	3,81	13,28	34,50	31	69	0	0	31	69	8	44	0	0
CIRUGIA PEDIATRICA	8,38	12,00	10,93	12,54	130,36	104,51	4,78	4,36	99,48	87,75	834	1.053	0	0	834	1.053	163	165	0	0
NEONATOLOGIA	60,00	60,00	59,91	59,42	99,85	99,04	9,89	9,33	36,83	38,85	2.087	2.222	123	109	2.210	2.331	296	1.311	5,57	4,68
ONCOLOGIA PEDIATRICA	13,79	14,00	6,68	6,51	48,45	46,47	5,89	5,70	30,03	29,86	412	417	2	1	414	418	35	39	0,48	0,24
PEDIATRIA	110,00	110,00	75,34	94,96	68,49	86,33	6,06	7,30	41,26	43,28	4.529	4.755	10	6	4.539	4.761	588	610	0,22	0,13
TERAPIA INTENSIVA PEDIATR	12,74	12,00	10,78	10,83	84,65	90,28	39,76	62,94	7,77	5,25	19	8	80	55	99	63	309	247	80,81	87,30
TRAUMATOLOGIA PEDIATRICA	8,38	10,00	5,19	5,98	61,90	59,81	4,09	3,68	55,23	59,50	463	595	0	0	463	595	65	74	0	0
<b>Total del periodo</b>	<b>215,63</b>	<b>220,00</b>	<b>171,63</b>	<b>194,99</b>	<b>79,60</b>	<b>88,63</b>	<b>7,22</b>	<b>7,56</b>	<b>40,24</b>	<b>42,92</b>	<b>8.461</b>	<b>9.271</b>	<b>216</b>	<b>171</b>	<b>8.677</b>	<b>9.442</b>	<b>1.497</b>	<b>2.589</b>	<b>2,49</b>	<b>1,81</b>



Servicios	Hospital San Bernardo		Hospital Señor Del Milagro		Hospital Doctor Miguel Ragnone		Hospital Doctor Arturo Oñativía		Hospital Público Materno Infantil Adulto		Hospital Público Materno Infantil Pediátrico	
	AÑO 2011	2012	2011	2012	2011	2012	2011	2012	2011	2012	2011	2012
Admisión					275	371						
Alergia			5415	4431								
Alergia Pediátrica											5384	5439
Asma y Alergia	706	856										
Atención Domiciliaria Programada					420	2645						
Bulimia - Anorexia	363	352										
Cardiología	7108	6208	7369	8100			4243	4870				
Cardiología Pediátrica									7		6166	6480
Cirugía Bariátrica							504	490				
Cirugía de Cabeza y Cuello	864	950					792	656				
Cirugía de Quemados y Plástica											2262	2417
Cirugía General	4390	4204					2633	2936	5190	4175		
Cirugía Maxilo Facial							31					
Cirugía Pediátrica											4868	4992
Cirugía Torácica	307	464										
Clínica Médica	5586	6220	16475	17199			5186	5064	9957	9037		
Dermatología	5829	4792	5865	5102				429				
Dermatología Pediátrica											3504	3684
Diabetes	849	1094	860	1878			6698	8345				
Diabetes Infantojuvenil							357	318				
Endocrinología							16662	17622				
Endocrinología Pediátrica							1026	1003			2952	3273
Estomatología				127				234				
ETS - VIH				4358				4612				
Examen de Salud				22419				20954				
Fertilidad Esterilidad Conyugal	194	212										
Gastroenterología	2144	2107	2049	1867			181	229				
Gastroenterología Pediátrica											2100	1918
Genética							1506	1438				
Ginecología	4771	5330	1759	2005			2162	2404	16879	19367		
Ginecología Pediátrica	1226	798										
Hematología	2167	2494	1119	602								
Hematología Pediátrica											1339	1111
Hepatología				163				334				
Hospital de Día	842	911							291	437		
Infectología	878	706	3679	4580					93	59		
Medicina Familiar	409	63										
Medicina Legal	2798	3303					789	795				

Servicios	Hospital San Bernardo		Hospital Señor Del Milagro		Hospital Doctor Miguel Ragnone		Hospital Doctor Arturo Oñativía		Hospital Público Materno Infantil Adulto		Hospital Público Materno Infantil Pediátrico		
	AÑO 2011	2012	2011	2012	2011	2012	2011	2012	2011	2012	2011	2012	
Medicina Preventiva									793	1529			
Nefrología									2047	2435			
Nefrología Pediátrica										46	2596	2603	
Neonatología											3823	3701	
Neumonología		253	218	1964	3333								
Neumonología Pediátrica											4542	5745	
Neurocirugía		1510	1726								1205	1059	
Neurocirugía Pediátrica													
Neurología		5691	6190	1371	2360								
Neurología Pediátrica											6772	6315	
Obesidad								1344	1834				
Obstetricia										21533	21119		
Oftalmología		9450	8564	6849	7327			3876	3812	9041	8717		
Oftalmología Pediátrica												7395	8339
Oncología		1891	2061	1523	1952								
Oncología Pediátrica												796	1553
Otorrinolaringología		7463	5126	2827	3988				1211	1057			
Otorrinolaringología Pediátrica												6256	6135
Patología Cervical										145			
Patología Mamaria		918	838						2096	2456			
Pediatría												18037	21365
Primeros Auxilios								958	1075				
Proctología		1522	1375										
Quemados		1388	1665										
Reumatología				9173	9422								
Reumatología Pediátrica												887	935
Salud Mental				597	778	12195	14861	154	282				
Salud Mental Pediátrica						1068	82						
Tisiología				3122	2429								
Toxicología				550	504								
Toxicología Pediátrica												9	13
Traumatología		16939	15138						52	2			
Traumatología Pediátrica												10235	9690
Urología		4890	4804						1726	1544	2309	2230	
Vascular Periférico Flebología		3856	3317						512	668			
Zoonosis				903	1001								
<b>Total Consultas Médicas</b>	<b>97202</b>	<b>92086</b>	<b>100536</b>	<b>104992</b>	<b>15705</b>	<b>19829</b>	<b>56321</b>	<b>61970</b>	<b>64911</b>	<b>64645</b>	<b>91128</b>	<b>97095</b>	



Método de diagnóstico y exámenes complementarios  
A.O. 40, 43 y 47

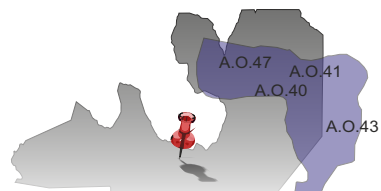
Servicios	Hospital San Bernardo		Hospital Doctor Arturo Oñativia		Hospital Publico Materno Infantil	
	AÑO 2011	2012	2011	2012	2011	2012
Amniocentesis					53	87
Audiometría					660	691
Cateterismo Diagnostico					264	254
Colposcopia	2346	2703			94	995
Control de marcapasos	236	250				
Cosmetología	331	52				
Diagnóstico por Imagen	5787	5116				
Ecocardiograma Doppler Color					6516	6375
Ecocardiograma Fetal					148	142
Ecodopler	2853	2284			1907	1593
Ecografía de Gastroenterología	4776	3996				
Ecografía Ginecológica	2539	2221			2627	2401
Ecografía Oftalmológica					14	112
Ecografía Renal y Vías Urinarias					540	434
Ecografías Obstétricas					13448	13714
Electrocardiograma					2527	2241
Electrodiagnóstico	1664	1798				
Electroencefalograma					2104	1719
Electromiograma	316	405				
Endoscopia	3443	3706				
Ergometría	1009	608				
Espirometría	126	199			881	821
Mamografías	2257	1637			1530	1731
Papanicolaou			628	408	1095	2000
<b>Total Capital</b>	<b>27683</b>	<b>24975</b>	<b>628</b>	<b>408</b>	<b>34408</b>	<b>35310</b>

Consultas No Médicas

A.O. 40, 41, 42, 43 y 47

Servicios	Hospital San Bernardo		Hospital Señor Del Milagro		Hospital Doctor Miguel Ragone		Hospital Doctor Arturo Oñativia		Hospital Publico Materno Infantil Adulto		Hospital Publico Materno Infantil Pediátrico	
	AÑO 2011	2012	2011	2012	2011	2012	2011	2012	2011	2012	2011	2012
Fisiatría	15749	15316	12066	9533								
Fisiatría Pediátrica												74
Foniatría - Fonoaudiología	4124	3010	3544	3544			910	990				
Fonoaudiología Pediátrica											5121	5966
Kinesiología	20251	18951					1224	5640				
Medicina Física y Rehabilitación					2492	1214						
Nutrición	8033	8510	1170	1418			1723	2096	3011	2808		
Nutrición Pediátrica											754	947
Ortodoncia y Ortopedia	76	40										
Podología	765						898	900				
Psicología	960	1448	5036	5089	2851	3501	2097	1638				
Psicología Pediátrica					2349	1460					4500	4797
<b>Total Consultas No Médicas</b>	<b>49958</b>	<b>47275</b>	<b>21816</b>	<b>19584</b>	<b>7692</b>	<b>6175</b>	<b>6852</b>	<b>11264</b>	<b>3011</b>	<b>2808</b>	<b>10375</b>	<b>11784</b>
Emergencia Cirugía Pediátrica											4860	5007
Emergencia Ginecológica									26190	25665		
Emergencia Neonatal											8128	8397
Emergencia Obstétrica									22099	22803		
Emergencia Pediátrica											84767	86276
Emergencia Traumatológica Pediátrica											8776	9085
Emergencia Urgencia -Guardia	89945	59777	30872	32799	3045	4348			31374	25540		
<b>Total Consultas Guardia</b>	<b>89945</b>	<b>59777</b>	<b>30872</b>	<b>32799</b>	<b>3045</b>	<b>4348</b>	<b>-</b>	<b>-</b>	<b>79663</b>	<b>74008</b>	<b>106531</b>	<b>108765</b>





HOSPITAL PUBLICO MATERNO ADULTO		AÑO	
Nº	CAUSA	2011	2012
1	Parto único espontaneo presentación cefálica de vértice	5605	5553
2	Trabajo de parto prematuro sin parto	640	720
3	Aborto no especificado incompleto. Complicado con infección genital y pelviana	625	578
4	Atención materna por cicatriz uterina debida a cirugía previa	552	561
5	Calculo de la vesícula biliar sin colecistitis	495	429
6	Fracaso de la prueba del trabajo de parto no especificado	284	295
7	Infección no especificada de las vías urinarias en el embarazo	258	254
8	Retención de fragmentos de la placenta o de las membranas sin hemorragia	225	313
9	Trabajo de parto obstruido debido a presentación de nalgas	216	-
10	Ruptura prematura de las membranas. Trabajo de parto retrasado por terapéutica	208	227
11	Amenaza de aborto	-	201

HOSPITAL PUBLICO MATERNO INFANTIL		AÑO	
Nº	CAUSA	2011	2012
1	Neumonía no especificada	875	873
2	Ictericia neonatal no especificada	595	810
3	Apendicitis aguda con peritonitis generalizada	370	258
4	Otro peso bajo al nacer	346	382
5	Bronquiolitis aguda no especificada	323	345
6	Apendicitis aguda no especificada	250	390
7	Historia personal de quimioterapia para enfermedad neoplásica	248	221
8	Diarreas y gastroenteritis de presunto origen infeccioso	236	241
9	Incompatibilidad abo del feto y del recién nacido	181	-
10	Bronquitis aguda no especificada	152	200
11	Bronquiolitis aguda debida a virus sincitial respiratorio	-	197

HOSPITAL ARTURO OÑATIVIA		AÑO	
Nº	CAUSA	2011	2012
1	Calculo de la vesícula biliar sin colecistitis	249	333
2	Diabetes Mellitus insulino dependiente sin mención de complicación	153	184
3	Bocio multinodular no tóxico	136	139
4	Tiroxicosis con bocio difuso	136	-
5	Diabetes Mellitus no insulino dependiente con complicación circulatoria periférica	117	138
6	Sesión de radioterapia	114	-
7	Tumor maligno de la glándula tiroides	71	56
8	Insuficiencia renal crónica no especificada	70	-
9	Otros tipos de obesidad	56	61
10	Tirotoxicosis no especificada	48	-
11	Insuficiencia renal terminal	-	77
12	Bocio no toxico no especificado	-	58
13	Diabetes Mellitus no insulino dependiente con otras complicaciones especificada	-	49
14	Masa no especificada en la mama	-	45

HOSPITAL DEL MILAGRO		AÑO	
Nº	CAUSA	2011	2012
1	Examen de seguimiento consecutivo a tratamiento no especificado por otras afecciones	337	282
2	Neumonía no especificada	258	269
3	Sesión de quimioterapia por pudor	251	337
4	Examen de seguimiento consecutivo a tratamiento no especificado por tumor maligno	107	83
5	Diarreas y gastroenteritis de presunto origen infeccioso	101	87
6	Tuberculosis del pulmón confirmado por hallazgo microscópico del bacilo tuberculoso	101	88
7	Trastornos mentales y del comportamiento debidos al uso de cocaína intoxicación aguda	84	139
8	Artritis reumatoidea no especificada	81	124
9	Infección de vías urinarias sitio no especificado	65	-
10	Enfermedad por virus de la inmunodeficiencia humana VIH sin otra especificación	58	-
11	Otras quimioterapias	-	113
12	Bronquitis no especificada como aguda o crónica	-	90

HOSPITAL SAN BERNARDO		AÑO	
Nº	CAUSA	2011	2012
1	Traumatismo intracraneal no especificado	1562	1610
2	Traumatismo múltiple no especificado	1207	1136
3	Calculo de la vesícula biliar sin colecistitis	691	725
4	Hipertensión esencial primaria	589	652
5	Apendicitis aguda no especificada	551	643
6	Colecistitis aguda	493	422
7	Trastornos mentales y del comportamiento debidos al uso de alcohol, intoxicación aguda	470	526
8	Calculo de conducto biliar sin colangitis ni colecistitis	455	456
9	Diarrea y gastroenteritis de presunto origen infeccioso	397	402
10	Otras convulsiones y las no especificadas	380	346



HOSPITAL PUBLICO MATERNO ADULTO		AÑO	
Nº	CAUSA	2011	2012
1	Parto espontaneo de vértice normal	6181	6041
2	Cesárea	2029	2174
3	Evacuación del útero grávido	945	856
4	Evacuación postparto del útero	319	492
5	Colecistectomía	472	433
6	Monitoreo fetal	200	160
7	Histerectomía abdominal	137	128
8	Parto con fórceps	90	93
9	Procedimientos para el manejo del embarazo ectópico	92	86
10	Otros procedimientos de escisión sobre ovario	68	78

HOSPITAL PUBLICO MATERNO INFANTIL		AÑO	
Nº	CAUSA	2011	2012
1	Otra fototerapia en piel	1010	1224
2	Apendicetomía	624	647
3	Apoyo ventilatorio continuo	299	337
4	Punción lumbar	195	238
5	Procedimiento de examen sobre el globo ocular	136	116
6	Reducción cerrada de fractura de codo	92	86
7	Cateterismo venoso	91	92
8	Reducción cerrada de fractura de carpo	61	59
9	Inyección espinal	-	65
10	Curación de quemadura apósito	54	57
11	Incisión y drenaje de piel y tejido subcutáneo	51	-

HOSPITAL SAN BERNARDO		AÑO	
Nº	CAUSA	2011	2012
1	Apendicetomía	586	642
2	Laparoscopia	565	519
3	Colecistectomía	285	193
4	Laparotomía	227	246
5	Reconstrucción de extremidades	133	115
6	Procedimientos de incisión en articulaciones de otros sitios osteomusculares	240	113
7	Reducción cerrada de fractura de carpo	107	78
8	Reparación de hernia inguinal	92	100
9	Procedimientos de incisión sobre pared torácica, mediastino o diafragma	99	91
10	Extracción de hematoma o absceso intracraneano	89	76

HOSPITAL ARTURO OÑATIVIA		AÑO	
Nº	CAUSA	2011	2012
1	Colecistectomía	243	314
2	Tiroidectomía	186	194
3	Amputación de tobillo o pie	42	60
4	Escisión de lesión sobre la mama	30	47
5	Reparación de hernia inguinal	33	28
6	Procedimiento para obesidad mórbida	30	21
7	Escisión de anomalía vascular	-	28
8	Administración de dosis terapéuticas de radioisótopos no sellado	21	25
9	Histerectomía abdominal	-	27
10	Procedimientos de reparación sobre cuello uterino	16	18
11	Procedimiento de aplicación, inserción o extracción sobre mama	16	-
12	Incisión y drenaje de piel y tejido subcutáneo	15	-

# PROGRAMA DE ESTADÍSTICAS

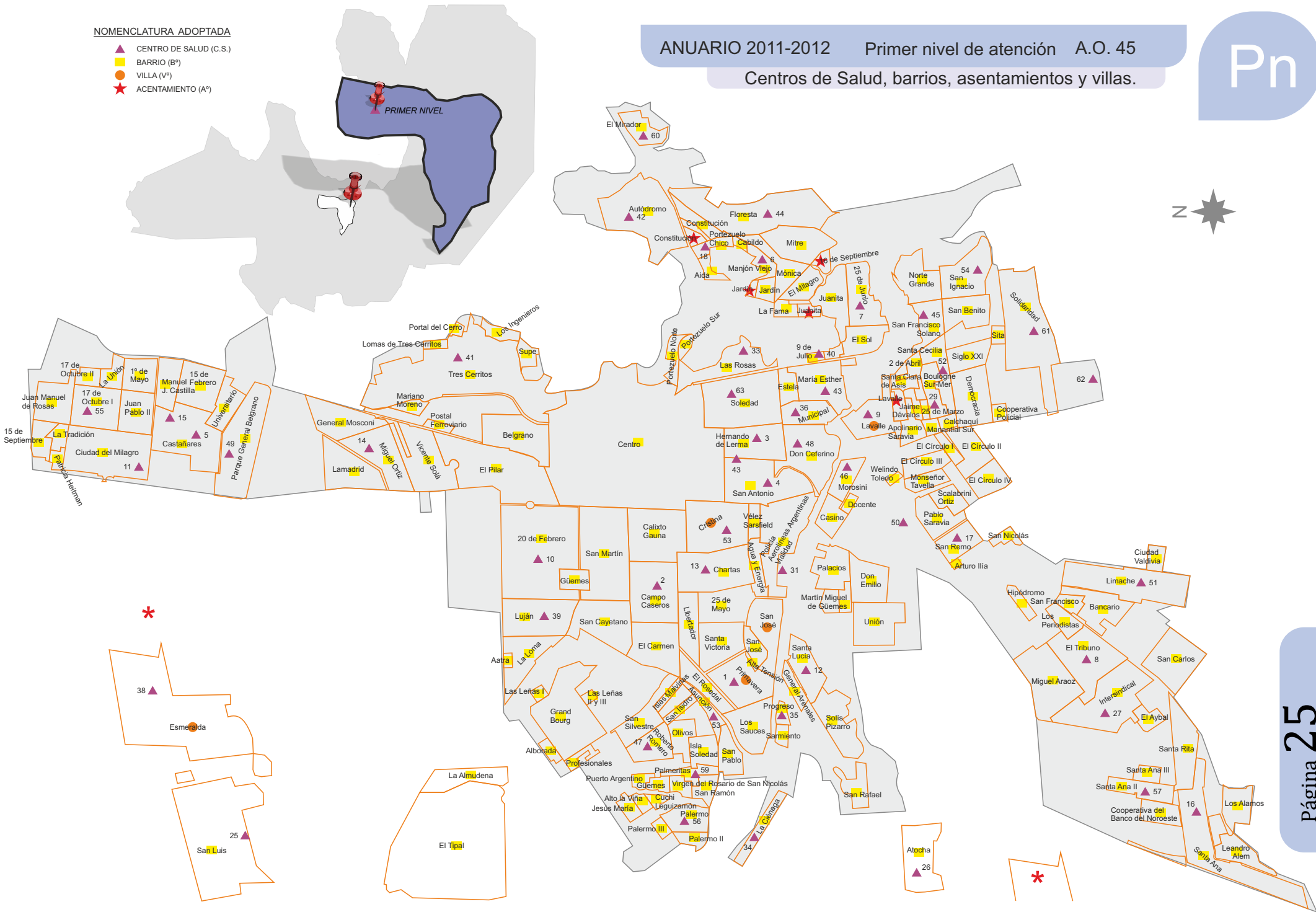
## Primer Nivel de Atención 2011 y 2012

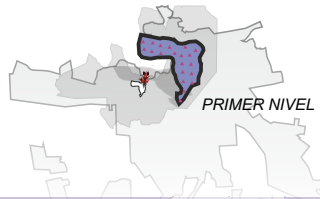


PROGRAMA ESTADÍSTICAS  
**GOBIERNO DE LA PROVINCIA DE SALTA**  
 Ministerio de Salud Pública

**NOMENCLATURA ADOPTADA**

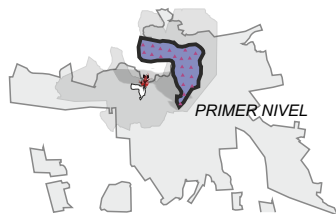
- ▲ CENTRO DE SALUD (C.S.)
- BARRIO (B<sup>o</sup>)
- VILLA (V<sup>o</sup>)
- ★ ACENTAMIENTO (A<sup>o</sup>)





NOMENCLATURA ADOPTADA  
▲ CENTRO DE SALUD (C.S.)

Establecimiento	Cardiología		Clínica Médica		Psiquiatría		Pediatría		Dermatología		Tocoginecología		Medicina Familiar		Endocrinología		Diabetes		Oftalmología		Alergia		Hematología		Obstetricia		Total consultas		
	AÑO 2011	2012	2011	2012	2011	2012	2011	2012	2011	2012	2011	2012	2011	2012	2011	2012	2011	2012	2011	2012	2011	2012	2011	2012	2011	2012	2011	2012	
C.S. 1 Vº Primavera			7323	6254	118		10995	8894		552	2734	3613															21170	19313	
C.S. 2 Campo Caseros			1776	1521			5880	5588			1776	1494		492													9432	9095	
C.S. 3 Hernando de Lerma			1956	1314			2292	48	781	510	2330	2465	1639	2227													8998	6564	
C.S. 4 San Antonio			2329	4089			5261	4315			2302	2172	512														10404	10576	
C.S. 5 Bº Castañares Viejo			2900	2675			8485	6514			1812	675	414	1251													13611	11115	
C.S. 6 El Manjón	1060	567	3992	4318			10248	8105	741	746	2781	3075	650	739	131				752	1030	64					20419	18580		
C.S. 7 Vº 20 de Junio	5		5168	5537			265	1402	1077	576	2166	1352	9047	5542										66		17728	14475		
C.S. 8 Bº El Tribuno			2176	1969			3453	3589			1950	1252	1658		127												9364	6810	
C.S. 9 Vº Lavalle	2158	2989	3089	201			3299	3510	2292	2886	2479	2116	7160	5960	221	329			856	1383							21554	19374	
C.S. 10 Bº 20 de Febrero			4237	4159			7043	5984			3419	3048		163													14699	13354	
C.S. 11 Ciudad del Milagro			4233	3754			6541	4729			1526	1262	23	1422													12323	11167	
C.S. 12 Bº Santa Lucia			6248	2478			14850	8722			7596	5170															28694	16370	
C.S. 13 Vº Chartas			5205	4817			6643	6387	1648	1431	4026	3296															17522	15931	
C.S. 14 Bº Miguel Ortiz			2609	4173			10625	5290			4268	3693	4643	5661													22145	18817	
C.S. 15 Bº Castañares Nuevo			8199	8320			7052	6462			5097	3887		2084	93		143										20584	20753	
C.S. 16 Bº Santa Ana I			4794	3199			6152	5452			804	1418	1806	932													13556	11001	
C.S. 17 Bº San Remo			4285	3531			8904	5236			1452	1656	2418	1711													17059	12134	
C.S. 18 Bº Portezuelo			3308	2517			4834	2658			2362	2958	3564	5415													14068	13548	
C.S. 19 El Chemical													195	173														195	173
C.S. 20 La Troja													178	118														178	118
C.S. 21 Vº Palacios			172	3386			143	1134			195	1037	449	2373													959	7930	
C.S. 23 San Rafael														3492														0	3492
C.S. 24 San Lorenzo			3917	3904			4199	3673	155		199			1696														8470	9273
C.S. 25 San Luis				7				135					9608	9101														9608	9243
C.S. 26 Atocha			958	1469			6636	4664			146		1740	2623														9480	8756
C.S. 27 Intersindical	1874	658	6748	7493			4648	3681			2254	1597	7868	7149				769	108								24161	20686	
C.S. 28 Vº Asunción			1640	3627			82				1806	408	12248	13066											2243		15776	19344	
C.S. 29 Finca Independencia			2877	2832			5201	3792			3035	2836	5268	5533													16381	14993	
C.S. 30 Las Costas			269	390			179	858			301		3024	2246														3773	3494
C.S. 31 Vº Costanera			4479	4928			3923	3561			2593	2949	182														11177	11438	
C.S. 32 Vº Soledad			878	791			3564	3255					566	233														5008	4279
C.S. 33 Vº Las Rosas			1471	3642			1430	1028			134		937	542														3972	5212
C.S. 34 La Ciénaga			1892	1284			1722	1495			699	716		578														4313	4073
C.S. 35 El Progreso			2767	2165			3068	2510			2512	1377		2151														8347	8203
C.S. 36 Mercado Municipal								234					3771	2864														3771	3098
C.S. 37 La Isla			2449	102			2471	2540	2507	2554		417	1662	1031														9089	6644




NOMENCLATURA ADOPTADA

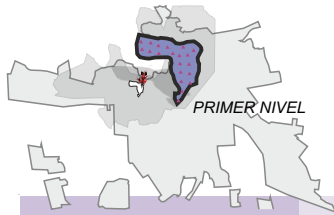
▲ CENTRO DE SALUD (C.S.)

ANUARIO 2011-2012 1er. nivel de atención A.O. 1 al 65

cont. Consultas médicas.



Establecimiento	Cardiología		Clínica Médica		Psiquiatría		Pediatría		Dermatología		Tocoginecología		Medicina Familiar		Endocrinología		Diabetes		Oftalmología		Alergia		Hematología		Obstetricia		Total consultas	
	AÑO 2011	2012	2011	2012	2011	2012	2011	2012	2011	2012	2011	2012	2011	2012	2011	2012	2011	2012	2011	2012	2011	2012	2011	2012	2011	2012	2011	2012
C.S. 38 La Esmeralda							2547	1930			27	488	2677	2607													5251	5025
C.S. 39 Nuestra Sra. de Luján			2937	2436			5035	4872			506	468	187	247													8665	8023
C.S. 40 B° 9 de Julio			2378	1858			3090	1826	1110	943	690	884														7268	5511	
C.S. 41 B° Tres Cerritos			3356	3009			5806	4939			1764	2440	1120	269												12046	10657	
C.S. 42 B° El Autódromo	1428		2777	3062			6038	1973	1208	1053	828	1359	240	4635												12519	12082	
C.S. 43 V° Evita			2666	2144			1372	1622			1687	1550														5725	5316	
C.S. 44 V° Floresta							2442	2368			205		7388	8608												10035	10976	
C.S. 45 B° Provipo	907	963	5324	4002			10951	9344			2568	1165	449	1517												20199	16991	
C.S. 46 V° Morosini			11				3565	4098				42	3640	3984												7216	8124	
C.S. 47 B° Roberto Romero			5270	3772			4181	4085			2150	519	714	1147												12315	9523	
C.S. 48 B° Ceferino			3037	1986			189				756	1013	7009	6635												10991	9634	
C.S. 49 B° General Belgrano			2441	2146			3128	5004			1724	867	1289													8582	8017	
C.S. 50 Cofrutos			1353	803							577			518												1930	1321	
C.S. 51 B° Limache	531	576	7436	5318			4688	3554			3116	2023	2178	2876							32					17981	14347	
C.S. 52 B° Santa Cecilia			4501	3348			3116	1826			2033	2058	707	1830												10357	9062	
C.S. 53 V° Cristina			2600	1860			2072	1817			420															5092	3677	
C.S. 54 B° San Ignacio			2628	2559			6014	5825			3558	2163	6040	5205												18240	15752	
C.S. 55 B° 17 de Octubre			3291	236			2221	1106			4965	5296	8559	9954												19036	16592	
C.S. 56 B° Palermo			4353	4280			2862	3213			1188	1159	3518	3765												11921	12417	
C.S. 57 B° Santa Ana II			2857	3709			2269	2446				905	5162	1439												10288	8499	
C.S. 58 V° María Ester			4292	3415			3067	3217			1147		83													8589	6632	
C.S. 59 B° Palmeritas			5048	4610			6042	7507			1495	1751														12585	13868	
C.S. 60 El Mirador											8996	9119														9119	8996	
C.S. 61 B° Solidaridad	680	735	3080	346			5232	321			4198	3378	18553	22677							69	16				31812	27473	
C.S. 62 B° Sanidad			1720	1298				140				567	7448	7095												9168	9100	
C.S. 63 Dr. Roberto Narz	102	879			88	17	901	2610			5237	7473	7517	10515						1433	2489	27	744			15305	24727	
C.S. 64 B° Los Crespones			706					1768			1624	133	6922	5750												9252	7651	
C.S. 65 B° 17 de Mayo			390	3259			135	2479			90	721														615	6459	
<b>Total Consultas</b>	<b>8745</b>	<b>7367</b>	<b>178796</b>	<b>160302</b>	<b>206</b>	<b>17</b>	<b>247051</b>	<b>205335</b>	<b>11519</b>	<b>11251</b>	<b>107307</b>	<b>103357</b>	<b>181749</b>	<b>189841</b>	<b>572</b>	<b>329</b>	<b>143</b>	<b>0</b>	<b>2377</b>	<b>2521</b>	<b>1598</b>	<b>2505</b>	<b>27</b>	<b>744</b>	<b>0</b>	<b>2309</b>	<b>740090</b>	<b>685878</b>



NOMENCLATURA ADOPTADA

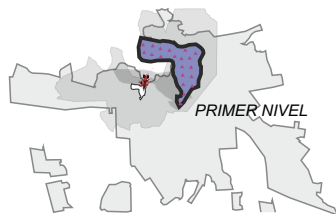
▲ CENTRO DE SALUD (C.S.)

ANUARIO 2011-2012 1er. nivel de atención A.O. 1 al 65

Consultas externas no médicas y emergencias.

Pn

ESTABLECIMIENTO	Nutrición		Psicología		Fonoaudiología		Servicio Social		Kinesiología		Total Consultas No Médicas		Guardia		Emergencia Peditricas		Emergencias Ginecologicas		Guardia SAMEC		Total Consultas Guardia	
	AÑO	2011	2012	2011	2012	2011	2012	2011	2012	2011	2012	2011	2012	2011	2012	2011	2012	2011	2012	2011	2012	2011
C.S. 1 V° Primavera	6766	6329	2142	1935	1532	1899	644		2004	1661	13088	11824	10084	4203			680	239	12926	16446	23690	20888
C.S. 2 Campo Caseros	2098	2210	1034	979					28		3160	3189					415				415	0
C.S. 3 Hernando de Lerma	2548	2576	828	604	977	278			419	450	4772	3908			679	322	512	4		10	1191	336
C.S. 4 San Antonio	1977	2574	1186	1036	595	1109			795	637	4553	5356			1300	2612	706	919			2006	3531
C.S. 5 B° Castañares Viejo	2882	3090	1475	873							4357	3963					618	423			618	423
C.S. 6 El Manjón	3038	3203	1000	1123	1453	1617	651	797	1901	1989	8043	8729	11651	4436			332	14756	18559	26407	23327	
C.S. 7 V° 20 de Junio	2827	2877	1511	1543	710	1099	975	952			6023	6471	382		703	342	74	140			1159	482
C.S. 8 B° El Tribuno	1831	1653	1295	869							3126	2522									0	0
C.S. 9 V° Lavalle	2909	4806	2323	2897	1906	1808	176	642	1122	2009	8436	12162	8406	3313					10660	18867	19066	22180
C.S. 10 B° 20 de Febrero	2764	2506	979	813							3743	3319									0	0
C.S. 11 Ciudad del Milagro	1706	1381	463	665	1063	1062		7			3232	3115			209						209	0
C.S. 12 B° Santa Lucia	7241	5731	2049	1644	3404	1930			1358	1501	14052	10806	4171	1573	686	28	441	127	3147	4314	8445	6042
C.S. 13 V° Chartas	2781	2181	936	796	863	589					4580	3566									0	0
C.S. 14 B° Miguel Ortiz	5119	4842	641	476	1121	1157					6881	6475	1641	432		166			1913	1307	3554	1905
C.S. 15 B° Castañares Nuevo	4422	4368	1256	1321	1441	1068	412	401	2325	2166	9856	9324	7025	2396	900		486	450	11222	10673	19633	13519
C.S. 16 B° Santa Ana I	1393	2553	1153	828							2546	3381	3963	1096		127	39	145	4718	4697	8720	6065
C.S. 17 B° San Remo	2541	2086	1006	1052							3547	3138									0	0
C.S. 18 B° Portezuelo	3447	3632	1588	1978	1154	1513			732	678	6921	7801			85						85	0
C.S. 21 V° Palacios	446	2897		800			18	37			464	3734			276	1325		78			276	1403
C.S. 23 San Rafael		810				851		36			0	1697									0	0
C.S. 24 San Lorenzo	2152	2117	1189	1316	186		94				3621	3433	1649	639			891	732	1352	1478	3892	2849
C.S. 25 San Luis	592	796									592	796									0	0
C.S. 26 Atocha	3351	3670	668	528	946	881					4965	5079			3003	2321	248				3251	2321
C.S. 27 Intersindical	3710	3791	1137	809	733	666	324	759	2319	2148	8223	8173	9371	3856			237	65	13565	17846	23173	21767
C.S. 28 V° Asunción	4191	4043	2285	3597	429	442					6905	8082									0	0
C.S. 29 Finca Independencia	3783	3279	1738	1531	1217	930					6738	5740				22			112		112	22
C.S. 30 Las Costas	324	341	425	299							749	640				37					0	37
C.S. 31 V° Costanera	4186	2305	1551	1303	225		73				6035	3608			964	1518					964	1518
C.S. 32 V° Soledad	1800	1223	1043	1337							2843	2560			30		1659	1554			1689	1554
C.S. 33 V° Las Rosas	623	675									623	675			174		319	639			493	639
C.S. 34 La Ciénaga	986	966	438	620	501	524					1925	2110			1811	1401					1811	1401
C.S. 35 El Progreso	1564	1856		58							1564	1914			437	211		205			437	416
C.S. 37 La Isla	2394	2063		48		25			811	409	3205	2545									0	0
C.S. 38 La Esmeralda	1586	1361	910	859	685	815					3181	3035			195	1139	749	243			944	1382
C.S. 39 Nuestra Sra. de Luján	2946	2706	699	546	953	1404		763	1165	1133	5763	6552			408	671	1582	1389			1990	2060
C.S. 40 B° 9 de Julio	2577	1885			452	589					3029	2474			562	548	987	636			1549	1184



NOMENCLATURA ADOPTADA

▲ CENTRO DE SALUD (C.S.)

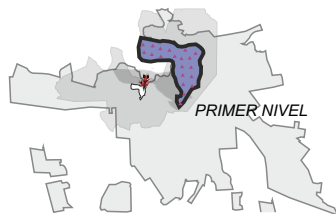
ANUARIO 2011-2012 1er. nivel de atención A.O. 1 al 65

cont. Consultas externas no médicas y emergencias.

Pn

ESTABLECIMIENTO	Nutricion		Psicologia		Fonoaudiologia		Servicio Social		Kinesiologia		Total Consultas No Medicas		Guardia		Emergencia Peditricas		Emergencias Ginecologicas		Guardia SAMEC		Total Consultas Guardia		
	AÑO	2011	2012	2011	2012	2011	2012	2011	2012	2011	2012	2011	2012	2011	2012	2011	2012	2011	2012	2011	2012	2011	2012
C.S. 41 B° Tres Cerritos	2018	2391	623	910	594	482						3235	3783			82	273					273	82
C.S. 42 B° El Autódromo	2227	2193	1019	871								3246	3064	1415			1042			1287	1862	3744	1862
C.S. 43 V° Evita	1229	1293	1340	1252								2569	2545			223	81					223	81
C.S. 44 V° Floresta	2336	2639	1100	1179			1246	1350				4682	5168				129					129	0
C.S. 45 B° Provipo	3502	3166	1155	1112	1214	2021	1068		1060	2102		7999	8401	3918	839					6203	4701	10121	5540
C.S. 46 V° Morosini	1252	1290	60	368		92						1312	1750			185		772	509			957	509
C.S. 47 B° Roberto Romero	3779	2780	1647	804	1014	1028	362	314				6802	4926			604		109	1271			713	1271
C.S. 48 B° Ceferino	2131	2455	1548	1372	1990	2077						5669	5904			551	1259					551	1259
C.S. 49 B° General Belgrano	3121	2521	1106	1040		952						4227	4513			751	164		181			751	345
C.S. 51 B° Limache	3592	3345	2406	800	981	715	866	726	2477	2047		10322	7633	3683	684	1876	201			3535	3483	9094	4368
C.S. 52 B° Santa Cecilia	4115	4343	985	1100	1047	996	1012	1063				7159	7502			3491	785	1089	77			4580	862
C.S. 53 V° Cristina	1201	1158	50									1251	1158			79	322	257	648			336	970
C.S. 54 B° San Ignacio	3237	2661	1034	715	1191	1152	1042	496	483	266		6987	5290			323						323	0
C.S. 55 B° 17 de Octubre	3407	3077	1195	1632	701	860	184	806				5487	6375		389	772	825					772	1214
C.S. 56 B° Palermo	2933	2846	1023	559	458	764		181				4414	4350	865	28					943	226	1808	254
C.S. 57 B° Santa Ana II	1960	1420	1503	1612	1840	1455						5303	4487				82					0	82
C.S. 58 V° María Ester	1877	1637	1161	1066								3038	2703			89	100	246	874			335	974
C.S. 59 B° Palmeritas	4166	4274	2783	1311	737	531	179	516	851	1106		8716	7738							163		163	0
C.S. 60 El Mirador	3393	3210	1747	1623	1140	1197						6280	6030									0	0
C.S. 61 B° Solidaridad	8290	8872	2368	1673	2340	1954	748	1694	2366	2165		16112	16358	6074	2352	123		685	116	7141	10873	14023	13341
C.S. 62 B° Sanidad	2304	2374	448	214		41						2752	2629									0	0
C.S. 63 Dr. Roberto Narz	3155	6918	2414	2820	2231	2366			954	344		8754	12448			17016	17616	1313	1454			18329	19070
C.S. 64 B° Los Crespones	1100	1042	278	244					335	558		1713	1844	1566	572			66			2498	1632	3070
C.S. 65 B° 17 de Mayo	223	2024	181	1180			35	442				439	3646			188	1454	108	743			296	2197
<b>Total Consultas</b>	<b>162049</b>	<b>165311</b>	<b>64122</b>	<b>60540</b>	<b>40024</b>	<b>40939</b>	<b>10109</b>	<b>11982</b>	<b>23505</b>	<b>23369</b>	<b>299809</b>	<b>302141</b>	<b>75864</b>	<b>26808</b>	<b>38693</b>	<b>35761</b>	<b>16732</b>	<b>14193</b>	<b>93643</b>	<b>117840</b>	<b>224932</b>	<b>194602</b>	





NOMENCLATURA ADOPTADA

▲ CENTRO DE SALUD (C.S.)

ANUARIO 2011-2012 1er. nivel de atención A.O. 1 al 65

Prácticas y exámenes complementarios.

Pn

ESTABLECIMIENTO	Diagnostico por Imagen		Citodiagnostico		Papanicolau		Ecografia de Gastroenterologia		Ecografia Ginecologica		Total	
	AÑO 2011	2012	2011	2012	2011	2012	2011	2012	2011	2012	2011	2012
C.S. 1 Vº Primavera	1866	892			32				1964	2376	3862	3268
C.S. 2 Campo Caseros			19789	17458	625	808					20414	18266
C.S. 3 Hernando de Lerma			34	36	267	269					301	305
C.S. 5 Bº Castañares Viejo					26	64					26	64
C.S. 6 El Manjón	264	802			533	535	98		1212	809	2107	2146
C.S. 7 Vº 20 de Junio					171	195					171	195
C.S. 8 Bº El Tribuno					86	284					86	284
C.S. 9 Vº Lavalle					130	159			2326	3471	2456	3630
C.S. 10 Bº 20 de Febrero	165	912			314	412			2403	1390	2882	2714
C.S. 12 Bº Santa Lucia					324	374					324	374
C.S. 13 Vº Chartas					122	127					122	127
C.S. 15 Bº Castañares Nuevo					548	289	72		2198	1771	2818	2060
C.S. 16 Bº Santa Ana I						196					0	196
C.S. 21 Vº Palacios					13	82					13	82
C.S. 23 San Rafael						22					0	22
C.S. 24 San Lorenzo										115	0	115
C.S. 27 Intersindical					127	154			915	491	1042	645
C.S. 29 Finca Independencia			127	27	227	81			1256		1610	108
C.S. 34 La Ciénaga					39	51					39	51
C.S. 38 La Esmeralda			1		108	85					109	85

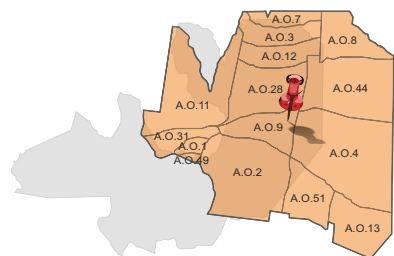
ESTABLECIMIENTO	Diagnostico por Imagen		Citodiagnostico		Papanicolau		Ecografia de Gastroenterologia		Ecografia Ginecologica		Total	
	AÑO 2011	2012	2011	2012	2011	2012	2011	2012	2011	2012	2011	2012
C.S. 40 Bº 9 de Julio											82	86
C.S. 41 Bº Tres Cerritos											138	138
C.S. 42 Bº El Autódromo										147	133	147
C.S. 43 Vº Evita										106	168	106
C.S. 44 Vº Floresta										53	170	53
C.S. 45 Bº Provipo										452	250	452
C.S. 46 Vº Morosini										90	48	90
C.S. 49 Bº General Belgrano										165	107	165
C.S. 50 Cofrutos										132		132
C.S. 51 Bº Limache										358	358	358
C.S. 52 Bº Santa Cecilia										97	232	97
C.S. 53 Vº Cristina										25	42	25
C.S. 54 Bº San Ignacio										498	289	498
C.S. 57 Bº Santa Ana II										55	121	55
C.S. 60 El Mirador										128	107	128
C.S. 61 Bº Solidaridad										1146	609	241
C.S. 62 Bº Sanidad											138	58
C.S. 63 Dr. Roberto Narz											146	925
C.S. 64 Bº Los Crespones										205	28	205
<b>Total Consultas</b>	<b>2295</b>	<b>3752</b>	<b>19951</b>	<b>17521</b>	<b>6987</b>	<b>6812</b>	<b>316</b>	<b>925</b>	<b>12412</b>	<b>10481</b>	<b>41961</b>	<b>39491</b>



# PROGRAMA DE ESTADÍSTICAS

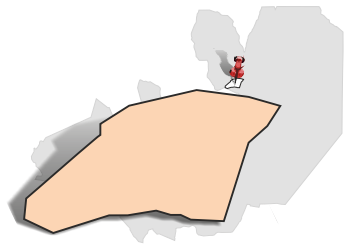
## Zona Norte 2011 y 2012





Áreas Operativas: 1, 2, 3, 4, 7, 8, 9, 11, 12, 13, 28, 31, 44, 49 y 51

Área Operativa	Promedio Camas Disponibles		Promedio Paciente Día		Porcentaje Ocupacional		Promedio de Permanencia		Giro Cama		Altas		Defunciones		Total Egresos		Tasa Mortalidad	
	2011	2012	2011	2012	2011	2012	2011	2012	2011	2012	2011	2012	2011	2012	2011	2012	2011	2012
Colonia Santa Rosa	31,34	31,51	8,64	9,07	27,57	28,80	2,93	2,99	34,30	35,23	1.068	1.096	7	14	1.075	1.110	0,65	1,26
Pichanal	34,09	34,58	6,48	6,64	19,02	19,19	2,13	2,18	32,53	32,27	1.105	1.112	4	4	1.109	1.116	0,36	0,36
Aguaray	33,93	34,00	8,14	9,34	23,99	27,46	3,51	3,52	24,97	28,56	845	969	2	2	847	971	0,24	0,21
Morillo	21,18	21,98	4,04	5,34	19,05	24,27	2,18	2,25	31,86	39,48	673	861	2	7	675	868	0,30	0,81
Salvador Mazza	23,79	26,06	5,94	6,92	24,98	26,56	1,72	2,24	53,00	43,32	1.268	1.126	3	3	1.261	1.129	0,24	0,27
Santa Victoria Este	22,00	21,83	7,49	5,79	34,05	26,52	2,09	1,96	59,50	49,56	1.303	1.075	6	7	1.309	1.082	0,46	0,65
Embarcación	57,92	60,00	28,23	27,76	54,97	52,00	3,33	3,20	60,34	59,54	3.127	3.177	27	27	3.154	3.204	0,88	0,86
Oran	221,32	214,90	125,62	133,14	71,92	75,30	2,52	2,55	58,00	59,00	11.655	11.546	337	361	11.992	11.907	3,46	3,86
Tartagal	167,74	167,14	102,02	106,03	60,82	63,44	3,68	3,74	60,34	62,12	9.881	10.168	241	215	10.122	10.383	2,38	2,07
Rivadavia Banda Sur	18,00	18,05	5,90	5,73	32,77	31,74	2,86	2,27	41,89	51,14	750	923	4	0	754	923	0,53	0,00
General Mosconi	16,00	16,00	6,16	5,81	38,51	36,30	2,48	2,55	56,75	52,06	908	833	0	0	908	833	0,00	0,00
Hipólito Yrigoyen	10,08	10,00	5,18	4,69	51,41	46,86	2,42	2,35	77,46	72,90	780	728	1	1	781	729	0,13	0,14
Alto de la Sierra	9,00	8,24	2,32	2,29	25,81	27,83	2,31	2,26	40,78	45,16	367	372	0	0	367	372	0,00	0,00
Urundel	16,00	16,09	2,38	2,13	14,86	13,23	1,24	1,21	43,69	39,91	699	642	0	0	699	642	0,00	0,00
La Unión	10,00	10,00	2,50	2,51	24,96	25,08	2,08	1,80	43,80	50,90	436	508	2	1	438	509	0,46	0,20

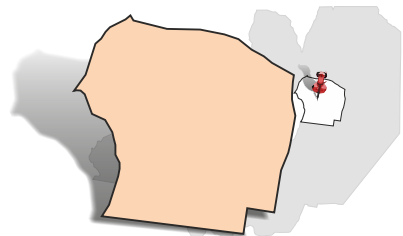


Consultas

Establecimiento	Medicina General		Pediatria		Infectología		Total Consultas Médicas		Nutrición		Psicología		Total Consultas No Médicas		Guardia General		Estudios de Diagnósticos		Total Consultas	
	AÑO	2011	2012	2011	2012	2011	2012	2011	2012	2011	2012	2011	2012	2011	2012	2011	2012	2011	2012	2011
HOSPITAL COLONIA SANTA ROSA	13433	10873	2518	7692	351	336	16302	17785	1301	2016	1139	910	2440	2676	18486	17657	2345	3465	39573	41583
C.S. EL MILAGRO	1381	1185					1381	1185							257				1381	1442
P.F. LA MISION	1081	867					1081	867			6		6						1087	867
P.F. LA UNION	24						24												24	
P.F. LAS PALMERAS	1799	1491					1799	1491											1799	1491
P.S. B° 20 DE JUNIO	612	408					612	408											612	408
P.S. B° MUNICIPAL	1005	855					1005	855											1005	855
P.S. CARIBO	186	73					186	73											186	73
P.S. LOTE O REYES	1381	1278					1381	1278							257				1381	1535
P.S. SAUCELITO	82	24					82	24											82	24
<b>Total Consultas</b>	<b>20984</b>	<b>17054</b>	<b>2518</b>	<b>7692</b>	<b>351</b>	<b>336</b>	<b>23853</b>	<b>23966</b>	<b>1301</b>	<b>2016</b>	<b>1145</b>	<b>910</b>	<b>2446</b>	<b>2676</b>	<b>18486</b>	<b>18171</b>	<b>2345</b>	<b>3465</b>	<b>47130</b>	<b>48278</b>

Primeras Causas

COLONIA SANTA ROSA		AÑO	
Nº	CAUSA	2011	2012
1	Parto único espontaneo sin otra especificación	258	203
2	Diarrea y gastroenteritis de presunto origen infeccioso	84	98
3	Calculo de conducto biliar sin colangitis ni colecistitis	65	71
4	Neumonía no especificada	63	91
5	Infección de vías urinarias sitio no especificado	40	63
6	Bronquiolitis aguda no especificada	29	31
7	Bronquitis aguda no especificada	26	-
8	Absceso peri apical sin fistula	26	30
9	Otros dolores abdominales y los no especificados	25	-
10	Herida de región no especificada del cuerpo	20	-
11	Diabetes Mellitus no especificada sin mención de complicaciones	-	31
12	Cólico renal no especificado	-	25
13	Celulitis de otras partes de los miembros	-	18



Consultas

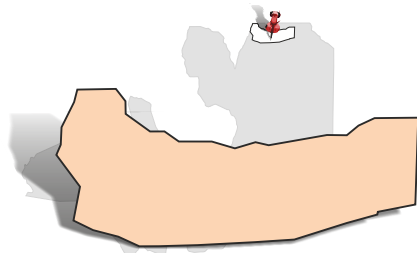
Establecimiento	Medicina General		Pediatria		Obstetricia		Ginecologia		Total Consultas Médicas		Psicologia		Nutrición		Total Consultas No Médicas		Guardia General		Total Consultas	
	AÑO 2011	2012	2011	2012	2011	2012	2011	2012	2011	2012	2011	2012	2011	2012	2011	2012	2011	2012	2011	2012
HOSPITAL DR. VICENTE ARROYABE	15621	11300	1249	110	107	-	261	760	17238	12170	697	817	449	445	1146	1262	12829	15521	31213	28953
C.S. DR. MIGUEL RAGONE	697	12							697	12									697	12
P.S. 9 DE JULIO	1764	2230	12	-					1776	2230	94	65			94	65			1870	2295
P.S. B° ISLAS MALVINAS	-	1037							-	1037									-	1037
P.S. B° MATADERO	1855	1980	12	7					1867	1987	69	59			69	59			1936	2046
P.S. EL CRUCE	-	2234							-	2234	-	40	-	1	-	41			-	2275
P.S. EL MILAGRO	511	921							511	921	-	15			-	15			511	936
P.S. EL PROGRESO	1602	661	8	5					1610	666									1610	666
P.S. LA ESTRELLA	-	11							-	11									-	11
P.S. M° SAN FRANCISCO	5339	4356	146	-					5485	4356	139	21	-	1	139	22			5624	4378
P.S. RETIRO	-	12							-	12									-	12
P.S. V° RALLE	4070	2472	13	-					4083	2472	2	-	-	12	2	12			4085	2484
P.S. YUCHAN	-	32							-	32									-	32
<b>Total Consultas</b>	<b>31459</b>	<b>27258</b>	<b>1440</b>	<b>122</b>	<b>107</b>	<b>-</b>	<b>261</b>	<b>760</b>	<b>33267</b>	<b>28140</b>	<b>1001</b>	<b>1017</b>	<b>449</b>	<b>459</b>	<b>1450</b>	<b>1476</b>	<b>12829</b>	<b>15521</b>	<b>47546</b>	<b>45137</b>

Primeras Causas

N°	CAUSA	AÑO	
		2011	2012
1	Parto único espontaneo sin otra especificación	262	229
2	Trabajo de parto prematuro sin parto	111	64
3	Diarrea y gastroenteritis de presunto origen infeccioso	108	112
4	Depleción de volumen	77	93
5	Bronquitis aguda no especificada	77	34
6	Bronquiolitis aguda no especificada	54	27
7	Calculo de conducto biliar sin colangitis ni colecistitis	21	-
8	Bronconeumonía no especificada	17	-
9	Infecciones de vías urinarias sitio no especificado	16	29
10	Herida de región no especificada del cuerpo	16	-
11	Infección aguda no especificada de las vías respiratorias inferiores	-	78
12	Otras enfermedades pulmonares obstructivas crónicas especificada	-	75
13	Neumonía no especificada	-	31

Producción y Rendimiento por Servicios

Servicio	Promedio Camas Disponibles		Promedio Paciente Día		Porcentaje Ocupacional		Promedio de Permanencia		Giro Cama		Altas		Defunciones		Total Egresos		Tasa Mortalidad	
	AÑO 2011	2012	2011	2012	2011	2012	2011	2012	2011	2012	2011	2012	2011	2012	2011	2012	2011	2012
CLINICA MEDICA	7,05	-	0,58	-	8,28	-	2,96	-	10,22	-	71	-	1	-	72	-	1,39	-
GINECOLOGIA	-	5,56	-	1,66	-	29,94	-	1,70	-	64,60	-	359	-	0	-	359	-	0
MEDICINA GENERAL	13,04	21,03	1,35	2,14	10,35	10,16	2,97	2,74	12,73	13,55	163	281	3	4	166	258	1,81	1,40
OBSTETRICIA	6,00	-	2,09	-	34,79	-	1,73	-	73,50	-	441	-	0	-	441	-	0	-
PEDIATRIA	8,00	8,00	2,46	2,84	30,79	35,45	2,09	2,20	53,75	59,00	430	472	0	0	430	472	0	0
<b>Total del periodo</b>	<b>34,09</b>	<b>34,58</b>	<b>6,48</b>	<b>6,64</b>	<b>19,02</b>	<b>19,19</b>	<b>2,13</b>	<b>2,18</b>	<b>32,53</b>	<b>32,27</b>	<b>1.105</b>	<b>1112</b>	<b>4</b>	<b>4</b>	<b>1.109</b>	<b>1116</b>	<b>0,36</b>	<b>0,36</b>

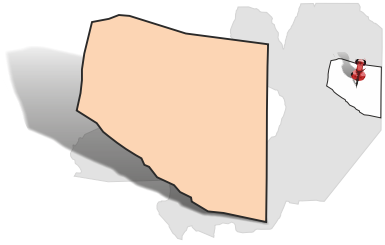


Consultas

Establecimiento	Medicina General		Ginecología		Total Consultas Médicas		Nutrición		Total Consultas No Médicas		Electrodiagnóstico		Total de Prácticas Complementarias		Guardia General		Total Consultas	
	AÑO 2011	2012	2011	2012	2011	2012	2011	2012	2011	2012	2011	2012	2011	2012	2011	2012	2011	2012
HOSPITAL DR. LUIS GÜEMES	16428	20049	1561	210	17989	20259	728	585	728	585	51	-	51	-	9476	10578	28193	31422
P.F. EL ALGARROBAL	118	74			118	74	-	2	-	2							118	76
P.S. ACAMBUCO	-	119			-	119	-	30	-	30							-	149
P.S. CAMPO DURAN	527	600			527	600	15	46	15	46							542	646
P.S. CAMPO LARGO	-	67			-	67	-	31	-	31							-	98
P.S. CAPIAZUTI	604	489	-	13	604	502	5	27	5	27							609	529
P.S. FATIMA	436	659			436	659	16	52	16	52							452	711
P.S. MACUETA	-	47			-	47	-	52	-	52							-	99
P.S. PIQUIRENDA	581	703			581	703	34	32	34	32							615	735
P.S. TOBANTIRENDA	594	512			594	512	24	47	24	47							618	559
P.S. TUYUNTI	502	637			502	637	14	35	14	35							516	672
P.S. YACUY	2436	2904			2436	2904	188	145	188	145							2624	3049
<b>Total Consultas</b>	<b>22226</b>	<b>26860</b>	<b>1561</b>	<b>223</b>	<b>23787</b>	<b>27083</b>	<b>1024</b>	<b>1084</b>	<b>1024</b>	<b>1084</b>	<b>51</b>	<b>-</b>	<b>51</b>	<b>-</b>	<b>9476</b>	<b>10578</b>	<b>34287</b>	<b>38745</b>

Primeras Causas

Nº	CAUSA	AGUARAY	
		2011	2012
1	Diarrea y gastroenteritis de presunto origen infeccioso	106	121
2	Parto único espontaneo sin otra especificación	93	74
3	Infección aguda no especificada de las vías respiratorias inferiores	44	37
4	Calculo de conducto biliar sin colangitis ni colecistitis	40	35
5	Infecciones de vías urinarias sitio no especificado	40	70
6	Depleción de volumen	37	46
7	Dispepsia	37	34
8	Otros trastornos del pulmón	33	45
9	Seguimiento postparto de rutina	21	-
10	Trabajo de parto prolongado no especificado	20	-
11	Falso trabajo de parto antes de las 37 semanas completas de gestación	-	26
12	Nefritis tubulointersticial no especificada como aguda o crónica	-	24



Consultas

Establecimiento	Medicina General		Total Consultas Médicas		Nutrición		Total Consultas No Médicas		Guardia General		Total Consultas	
	AÑO 2011	2012	2011	2012	2011	2012	2011	2012	2011	2012	2011	2012
HOSPITAL MORILLO	8491	6908	8491	6908	619	603	619	603	2109	1551	11219	9062
C.S. LOS BLANCOS	4507	9515	4507	9515	-	44	-	44	440	1203	4947	10762
CENTRO MATERNO	776	624	776	624	227	297	227	297	-	26	1003	947
P.F. EL SAUCE	14	-	14	-							14	-
P.F. LA CORTADA	11	-	11	-	110	-	110	-			121	-
P.F. LA MORA	19	-	19	-							19	-
P.F. LOS BALDES	44	44	44	44							44	44
P.S. CAPITAN PAGES	462	545	462	545	-	19	-	19			462	564
P.S. EL COLGAO	9	18	9	18	14	-	14	-			23	18
P.S. FORTIN BELGRANO	149	124	149	124	17	-	17	-			166	124
P.S. LA ENTRADA	23	18	23	18	-	3	-	3			23	21
P.S. M <sup>o</sup> SAN PATRICIO	18	154	18	154	-	15	-	15			18	169
P.S. PLUMA DE PATO	935	459	935	459	154	211	154	211	61	-	1150	670
<b>Total Consultas</b>	<b>15458</b>	<b>18409</b>	<b>15458</b>	<b>18409</b>	<b>1141</b>	<b>1192</b>	<b>1141</b>	<b>1192</b>	<b>2610</b>	<b>2780</b>	<b>19209</b>	<b>22381</b>

Primeras Causas

Nº	CAUSA	MORILLO	
		AÑO 2011	2012
1	Parto único espontaneo sin otra especificación	88	118
2	Diarrea y gastroenteritis de presunto origen infeccioso	50	59
3	Bronquiolitis aguda no especificada	32	41
4	Otros dolores abdominales y los no especificados	31	21
5	Depleción de volumen	29	18
6	Colitis y gastroenteritis no infecciones no especificadas	20	-
7	Hipertensión esencial primaria	17	24
8	Neumonía no especificada	17	23
9	Falso trabajo de parto antes de las 37 semanas completas de gestación	17	-
10	Falso trabajo de parto sin otra especificación	16	-
11	Control de salud de rutina del niño	-	122
12	Calculo de conducto biliar sin colangitis ni colecistitis	-	22
13	Menstruación excesiva y frecuente con ciclo irregular	-	15



NOMENCLATURA ADOPTADA

- ⊕ HOSPITAL
- CENTRO DE SALUD (C.S.)
- ▲ PUESTO SANITARIO (P.S.)
- △ PUESTO FIJO (P.F.)

ANUARIO 2011-2012

Salvador Mazza A.O. 7

Ambulatorias e Internación.



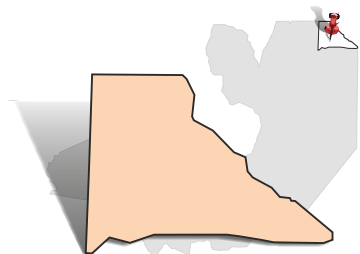
Consultas

Establecimiento	Medicina General		Cardiología		Tocoginecología		Obstetricia		Total Consultas Médicas		Nutrición		Total Consultas No Médicas		Diagnóstico por Imágenes		Electrodiagnóstico		Ecografía Ginecológica		Total Estudio de Diagnóstico		Guardia General		Total Consultas		
	AÑO 2011	2012	2011	2012	2011	2012	2011	2012	2011	2012	2011	2012	2011	2012	2011	2012	2011	2012	2011	2012	2011	2012	2011	2012	2011	2012	
HOSPITAL PROFESOR SALVADOR MAZZA	23255	20010	471	-	1784	1523	139	243	25649	21776	203	390	203	390	755	145	976	636	328	391	2059	1172	15279	16311	43190	39649	
P.S. CARAPARI	174	303							174	303																174	303
P.S. EL ARENAL	201	376							201	376																201	376
P.S. EL CHORRO	165	287							165	287																165	287
P.S. EL OBRAJE	-	76							-	76																-	76
P.S. EL SAUZAL	149	103							149	103																149	103
P.S. FERROVIARIO I	408	309							408	309																408	309
P.S. FERROVIARIO II	377	423							377	423																377	423
P.S. ISABEL AGUILAR	211	190							211	190																211	190
P.S. LA PISTA	504	407							504	407																504	407
P.S. MONTE SINAI	-	406							-	406																-	406
P.S. SAN CAYETANO	79	169							79	169																79	169
P.S. SECTOR Nº 5	189	95							189	95																189	95
<b>Total Consultas</b>	<b>25712</b>	<b>23154</b>	<b>471</b>	<b>-</b>	<b>1784</b>	<b>1523</b>	<b>139</b>	<b>243</b>	<b>28106</b>	<b>24920</b>	<b>203</b>	<b>390</b>	<b>203</b>	<b>390</b>	<b>755</b>	<b>145</b>	<b>976</b>	<b>636</b>	<b>328</b>	<b>391</b>	<b>2059</b>	<b>1172</b>	<b>15279</b>	<b>16311</b>	<b>45647</b>	<b>42793</b>	

Primeras Causas

SALVADOR MAZZA		AÑO	
Nº	CAUSA	2011	2012
1	Diarrea y gastroenteritis de presunto origen infeccioso	141	101
2	Parto único espontaneo sin otra especificación	124	143
3	Calculo de conducto biliar sin colangitis ni colecistitis	101	60
4	Infecciones de vías urinarias sitio no especificado	66	70
5	Bronquiolitis aguda no especificada	57	-
6	Neumonía no especificada	54	62
7	Hipertensión esencial primaria	45	39
8	Otras inercias uterinas	39	-
9	Diabetes Mellitus no insulino dependiente sin mención de complicación	38	28
10	Colecistitis no especificada	29	-
11	Fiebre no especificada	-	47
12	Fiebre del dengue (dengue clásico)	-	41
13	Otros dolores abdominales y los no especificados	-	40



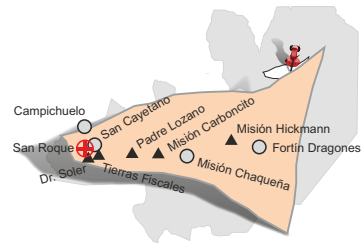


Consultas

Establecimiento	Medicina General		Total Consultas Médicas		Nutrición		Guardia General		Estudios de Diagnósticos		Total Consultas	
	AÑO 2011	2012	2011	2012	2011	2012	2011	2012	2011	2012	2011	2012
HOSPITAL SANTA VICTORIA ESTE	4815	2998	4815	2998	271	266	12419	12195	482	585	17987	16044
C.S. M <sup>o</sup> LA PAZ	740	93	740	93	115	20			41		896	113
P.F. EL TORO	-	71	-	71	-	23					-	94
P.F. LA PUNTANA	930	194	930	194	221	64			33		1184	258
P.F. MONTE CARMELO	185	67	185	67	11	1					196	68
P.F. SAN LUIS	273	334	273	334	-	18					273	352
P.S. M <sup>o</sup> LA GRACIA	-	50	-	50							-	50
P.S. POZO LA CHINA	-	117	-	117	-	5					-	122
P.S. SANTA MARIA	509	72	509	72	43	34			21		573	106
<b>Total Consultas</b>	<b>7452</b>	<b>3996</b>	<b>7452</b>	<b>3996</b>	<b>661</b>	<b>431</b>	<b>12419</b>	<b>12195</b>	<b>577</b>	<b>585</b>	<b>21109</b>	<b>17207</b>

Primeras Causas

SANTA VICTORIA ESTE		AÑO	
Nº	CAUSA	2011	2012
1	Parto único espontaneo sin otra especificación	156	200
2	Diarrea y gastroenteritis de presunto origen infeccioso	135	75
3	Otros dolores abdominales y los no especificados	64	48
4	Depleción de volumen	59	34
5	Colecistitis aguda	44	47
6	Infecciones de vías urinarias sitio no especificado	39	29
7	Nauseas y vomito	37	-
8	Infección aguda no especificada de las vías respiratorias inferiores	35	-
9	Trabajo de parto prematuro sin parto	34	-
10	Bronquiolitis aguda no especificada	33	-
11	Estado del embarazo incidental	-	30
12	Fiebre no especificada	-	26
13	Calculo de conducto biliar sin colangitis ni colecistitis	-	25
14	Aborto no especificado incompleto sin complicaciones	-	23



NOMENCLATURA ADOPTADA

- ⊕ HOSPITAL
- CENTRO DE SALUD (C.S.)
- ▲ PUESTO SANITARIO (P.S.)
- △ PUESTO FIJO (P.F.)

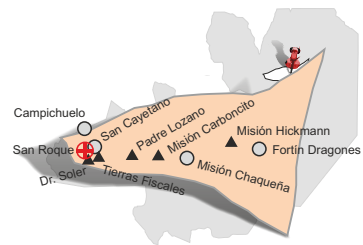


Consultas

Establecimiento	Medicina General		Clínica Médica		Pediatría		Cardiología		Ginecología		Cirugía General		Total Consultas Médicas		Nutrición		Psicología		Kinesiología		Total Consultas No Médicas		Guardia General		Estudios de Diagnósticos		Total Consultas	
	AÑO 2011	2012	2011	2012	2011	2012	2011	2012	2011	2012	2011	2012	2011	2012	2011	2012	2011	2012	2011	2012	2011	2012	2011	2012	2011	2012	2011	2012
HOSPITAL SAN ROQUE	-	1022	6543	5147	7723	7601	482	574	4020	3732	1196	1203	19964	19279	302	247	359	382	829	272	1490	901	15875	16988	1267	1218	38596	38386
C.S. DRAGONES	5162	5281							-	75			5162	5356									2043	2313			7205	7669
C.S. M° CHAQUEÑA	3687	3880			14	-			-	12			3701	3892													3701	3892
P.F. CAMPICHUELO	318	353											318	353													318	353
P.F. N° 2 V° LUJAN	847	1003	72	107									919	1110													919	1110
P.F. TIERRAS FISCALES	1454	1796											1454	1796													1454	1796
P.S. CARBONCITO	1398	694			10	-							1408	694													1408	694
P.S. HICKMANN	1836	2117							-	8			1836	2125													1836	2125
P.S. PADRE LOZANO	942	937											942	937													942	937
P.S. SAN CAYETANO	6736	7903			767	692			298	-			7801	8595	52	-	228	292				280	292	10	-		8091	8887
<b>Total Consultas</b>	<b>22380</b>	<b>24986</b>	<b>6615</b>	<b>5254</b>	<b>8514</b>	<b>8293</b>	<b>482</b>	<b>574</b>	<b>4318</b>	<b>3827</b>	<b>1196</b>	<b>1203</b>	<b>43505</b>	<b>44137</b>	<b>354</b>	<b>247</b>	<b>587</b>	<b>674</b>	<b>829</b>	<b>272</b>	<b>1770</b>	<b>1193</b>	<b>17928</b>	<b>19301</b>	<b>1267</b>	<b>1218</b>	<b>64470</b>	<b>65849</b>

Producción y Rendimiento por Servicios

Servicio	Promedio Camas Disponibles		Promedio Paciente Día		Porcentaje Ocupacional		Promedio de Permanencia		Giro Cama		Altas		Defunciones		Total Egresos		Tasa Mortalidad	
	AÑO 2011	2012	2011	2012	2011	2012	2011	2012	2011	2012	2011	2012	2011	2012	2011	2012	2011	2012
CIRUGIA GENERAL	11,10	11,96	4,30	5,01	38,74	41,87	3,48	3,64	40,62	42,05	450	503	1	0	451	503	0,22	0
CLINICA MEDICA	13,99	14,86	7,35	7,99	52,51	53,77	4,28	3,94	44,82	49,94	602	716	25	26	627	742	3,99	3,50
GINECOLOGIA	3,52	3,77	1,03	0,79	29,24	20,93	2,01	2,05	53,08	37,37	186	141	1	0	187	141	0,53	0
OBSTETRICIA	8,70	8,22	6,83	5,66	78,50	68,85	2,78	2,63	102,94	95,88	896	788	0	0	896	788	0	0
PEDIATRIA	13,28	14,18	8,30	8,11	62,53	57,19	3,40	3,03	67,17	69,18	892	980	0	1	892	981	0	0,10
<b>Total del período</b>	<b>50,60</b>	<b>52,99</b>	<b>27,81</b>	<b>27,55</b>	<b>54,97</b>	<b>52,00</b>	<b>3,33</b>	<b>3,20</b>	<b>60,34</b>	<b>59,54</b>	<b>3.026</b>	<b>3128</b>	<b>27</b>	<b>27</b>	<b>3.053</b>	<b>3155</b>	<b>0,88</b>	<b>0,86</b>
<b>C.S. DRAGONES</b>																		
	AÑO 2011	2012	2011	2012	2011	2012	2011	2012	2011	2012	2011	2012	2011	2012	2011	2012	2011	2012
MEDICINA GENERAL	7,32	7,32	0,42	0,21	5,73	2,84	1,51	1,55	13,80	6,69	101	49	0	0	101	49	0	0
<b>Total del período</b>	<b>7,32</b>	<b>7,32</b>	<b>0,42</b>	<b>0,21</b>	<b>5,73</b>	<b>2,84</b>	<b>1,51</b>	<b>1,55</b>	<b>13,80</b>	<b>6,69</b>	<b>101</b>	<b>49</b>	<b>0</b>	<b>0</b>	<b>101</b>	<b>49</b>	<b>0</b>	<b>0</b>



NOMENCLATURA ADOPTADA

- ⊕ HOSPITAL
- CENTRO DE SALUD (C.S.)
- ▲ PUESTO SANITARIO (P.S.)
- △ PUESTO FIJO (P.F.)

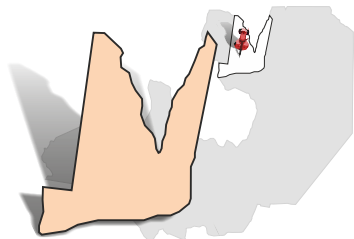


Primeras Causas

Nº	EMBARCACION CAUSA	AÑO	
		2011	2012
1	Parto único espontaneo sin otra especificación	470	390
2	Diarrea y gastroenteritis de presunto origen infeccioso	333	332
3	Neumonía no especificada	173	151
4	Bronquitis aguda no especificada	117	203
5	Bronquiolitis aguda no especificada	72	53
6	Infecciones de vías urinarias sitio no especificado	72	68
7	Aborto no especificado incompleto sin complicación	68	-
8	Trabajo de parto prematuro sin parto	65	-
9	Calculo de conducto biliar sin colangitis ni colecistitis	64	74
10	Anemia de tipo no especificado	62	69
11	Infección no especificada de las vías urinarias en el embarazo	-	71
12	Parto por cesárea sin otra especificación	-	57

Primeras Causas Quirúrgicas

Nº	EMBARCACION CAUSA	AÑO	
		2011	2012
1	Parto espontaneo de vértice normal	469	392
2	Cesárea	60	59
3	Transfusión de sangre y gammaglobulina	54	63
4	Curación de otra herida - apósito -	46	90
5	Evacuación del útero grávido	49	40
6	Incisión y drenaje de piel y tejido subcutáneo	24	21
7	Reparación de herida de piel y tejido subcutáneo	14	30
8	Parto con fórceps	13	-
9	Colecistectomía	-	15
10	Apendicetomía	8	14
11	Procedimiento de incisión sobre la mama	6	5



Consultas

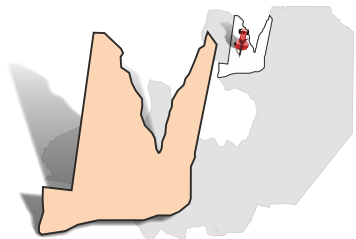
Establecimiento	Medicina General		Pediatria		Neonatalogia		Dermatologia		Oftalmologia		Infectologia		Obstetricia		Tocoginecologia		Total Consultas Médicas		Nutrición		Psicología		Foniatría		Total Consultas No Médicas		Guardia General		Total Consultas	
	AÑO 2011	2012	2011	2012	2011	2012	2011	2012	2011	2012	2011	2012	2011	2012	2011	2012	2011	2012	2011	2012	2011	2012	2011	2012	2011	2012	2011	2012	2011	2012
C.S. 200 AÑOS	1702	2960	1488	2021	17	113	170	179							724	844	4101	6117	120	138			178	122	298	260	1318	810	5717	7187
C.S. 9 DE JULIO	3379	3264	3651	4245			248	158					297	415	1029	1048	8604	9130	99	214			229	154	328	368			8932	9498
C.S. AEROPARQUE	5834	6504	570	600											743	938	7147	8042	79	171			142	134	221	305			7368	8347
C.S. AGUAS BLANCAS	2634	3467													375	442	3009	3909											3009	3909
C.S. B° ESTACION	522	838	770	568											260	253	1552	1659	38	47					38	47			1590	1706
C.S. B° GÜEMES	3478	3496	2283	2429									185	194	606	746	6552	6865	98	213			299	186	397	399			6949	7264
C.S. B° PATRON COSTAS	1556	2341	1342	935											585	765	3483	4041	62	61					62	61			3545	4102
C.S. ISLA DE CAÑA	3376	2828	-	263											128	135	3504	3299	-	6			-	30	-	36			3504	3335
C.S. LOS TOLDOS	8721	7996							-	303							8721	8299			524	542			524	542			9245	8841
C.S. SAN FRANCISCO	4848	4157	1849	1937	39	146	230	188							844	1062	7810	7490	159	187			227	146	386	333			8196	7823
C.S. SAN JOSE	2148	3003	1580	866									163	102	556	626	4447	4597	87	47					87	47			4534	4644
P.F. DR. LUIS TARANTO	1125	405	719	1210	15	-							161	128	178	216	2198	1959	35	-					35	-			2233	1959
P.F. PARANI	-	83															-	83										-	83	
P.S. ANGOSTO PARANI	124	-															124	-										124	-	
P.S. CORTADERA	734	-	20	-											23	-	777	-										777	-	
P.S. PEÑA COLORADA	284	680													33	-	317	680										317	680	
P.S. RETAMBAY	-	484	-	935											-	703	-	2122	-	41					-	41		-	2163	
P.S. RIO BLANCO	224	-													22	-	246	-										246	-	
P.S. SAN ANDRES	62	-															62	-										62	-	
P.S. SOLAZUTTI	-	732															-	732										-	732	
<b>Total Consultas</b>	<b>40751</b>	<b>43238</b>	<b>14272</b>	<b>16009</b>	<b>71</b>	<b>259</b>	<b>648</b>	<b>525</b>	<b>-</b>	<b>303</b>	<b>-</b>	<b>73</b>	<b>806</b>	<b>839</b>	<b>6106</b>	<b>7778</b>	<b>62654</b>	<b>69024</b>	<b>777</b>	<b>1125</b>	<b>524</b>	<b>542</b>	<b>1075</b>	<b>772</b>	<b>2376</b>	<b>2439</b>	<b>1318</b>	<b>810</b>	<b>66348</b>	<b>72273</b>

Primeras Causas

N°	CAUSA	ORAN	
		2011	2012
1	Parto único espontaneo sin otra especificación	1566	1537
2	Parto por cesárea electiva	791	851
3	Aborto no especificado incompleto sin complicación	756	682
4	Diarrea y gastroenteritis de presunto origen infeccioso	444	456
5	Traumatismo intracraneal no especificado	355	330
6	Neumonía no especificada	338	356
7	Apendicitis aguda no especificada	211	229
8	Infección no especificada de las vías urinarias en el embarazo	187	237
9	Trabajo de parto prematuro con parto prematuro	156	189
10	Insuficiencia cardiaca no especificada	133	-
11	Calculo de conducto biliar sin colangitis ni colecistitis	-	215

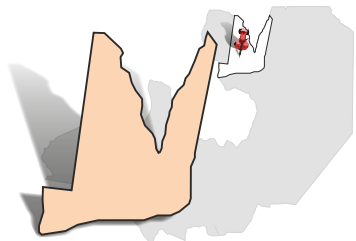
Primeras Causas Quirúrgicas

N°	CAUSA	ORAN	
		2011	2012
1	Parto espontaneo de vértice normal	1649	1648
2	Cesárea	881	969
3	Evacuación del útero grávido	832	741
4	Apendicetomía	255	257
5	Colecistectomía	180	193
6	Laparotomía	95	124
7	Reducción cerrada de fractura de carpo	70	-
8	Procedimiento para examen de útero	65	113
9	Reconstrucción de extremidades	-	68
10	Evacuación postparto del útero	56	72
11	Otro desbridamiento de piel y tejido subcutáneo	51	54



Producción y Rendimiento por Servicios

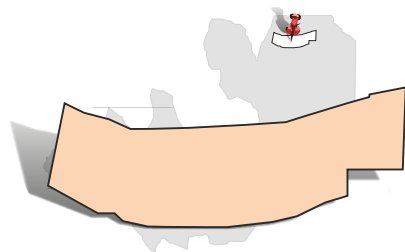
Servicio	Promedio Camas Disponibles		Promedio Paciente Día		Porcentaje Ocupacional		Promedio de Permanencia		Giro Cama		Altas		Defunciones		Total Egresos		Pasos		Tasa Mortalidad		
	AÑO	2011	2012	2011	2012	2011	2012	2011	2012	2011	2012	2011	2012	2011	2012	2011	2012	2011	2012	2011	2012
CIRUGIA GENERAL	26,71	26,59	13,56	15,83	50,76	59,54	5,11	5,56	36,25	39,22	956	1.029	12	14	968	1.043	38	45	1,24	1,34	
CLINICA MEDICA	26,70	30,48	24,10	25,83	90,23	84,75	7,92	8,27	41,60	37,50	1.052	1.062	59	81	1.111	1.143	43	84	5,31	7,09	
EMERGENCIA - URGENCIAS	10,45	8,22	8,16	7,44	78,08	90,59	1,40	1,34	203,46	247,69	2.086	1.996	40	39	2.126	2.035	2.013	2.294	1,88	1,92	
EMERGENCIA PEDIATRICA	4,93	3,86	2,73	1,87	55,39	48,37	1,39	1,18	144,94	149,82	713	577	1	1	714	578	329	352	0,14	0,17	
GINECOLOGIA	9,73	10,02	6,09	6,03	62,58	60,19	1,90	1,81	120,33	121,57	1.170	1.216	1	2	1.171	1.218	10	9	0,09	0,16	
NEONATOLOGIA	23,00	5,53	12,07	3,05	52,50	55,17	7,30	7,06	26,26	28,59	576	154	28	4	604	158	2	14	4,64	2,53	
NEUMONOLOGIA	3,87	4,05	2,72	2,68	70,30	66,19	19,12	21,33	13,42	11,36	47	45	5	1	52	46	3	0	9,62	2,17	
NEUROCIRUGIA	2,91	3,34	1,96	2,46	67,48	73,75	7,23	9,40	34,06	28,73	98	94	1	2	99	96	10	12	1,01	2,08	
NEUROLOGIA	0,17	0,08	0,02	-	9,84	0,00	6,00	-	5,98	-	1	0	0	0	1	0	0	0	0	0	
NUTRICION EN PEDIATRIA	-	8,21	-	3,76	-	45,79	-	4,85	-	34,59	-	284	-	0	-	284	-	7	-	0	
OBSTETRICIA	34,99	35,05	25,31	26,72	72,35	76,24	2,76	2,82	95,67	98,84	3.347	3.464	0	0	3.347	3.464	23	26	0	0	
ODONTOLOGIA	0,72	0,99	0,26	0,14	36,12	14,40	3,17	3,71	41,63	14,19	30	14	0	0	30	14	2	0	0	0	
OFTALMOLOGIA	0,50	0,94	0,06	0,04	11,96	4,35	2,20	1,67	19,84	9,55	10	9	0	0	10	9	0	0	0	0	
OTORRINOLARINGOLOGIA - GA	0,60	0,96	0,10	0,09	16,06	9,09	1,30	2,91	45,21	11,44	27	11	0	0	27	11	0	0	0	0	
PEDIATRIA	24,99	24,97	15,36	15,36	61,46	61,51	6,77	6,93	33,13	32,48	828	811	0	0	828	811	36	39	0	0	
SALUD MENTAL	-	3,19	-	1,06	-	33,25	-	6,26	-	19,44	-	62	-	0	-	62	-	0	-	0	
TERAPIA INTENSIVA	8,00	8,00	3,53	3,88	44,11	48,46	6,78	6,86	23,75	25,88	43	38	147	169	190	207	205	217	77,37	81,64	
TERAPIA INTENSIVA NEONATA	-	6,76	-	4,48	-	66,24	-	20,22	-	11,99	-	61	-	20	-	81	-	106	-	24,69	
TERAPIA INTENSIVA PEDIATR	5,81	6,00	2,44	2,39	42,00	39,75	11,87	13,86	12,92	10,50	35	37	40	26	75	63	131	140	53,33	41,27	
TRAUMATOLOGIA	11,57	9,49	4,98	8,80	43,08	92,77	5,17	7,82	30,43	43,42	350	411	2	1	352	412	5	4	0,57	0,24	
UROLOGIA - URINARIAS	4,30	2,43	1,05	0,43	24,38	17,73	4,45	8,32	19,98	7,80	86	19	0	0	86	19	3	1	0	0	
<b>Total del período</b>	<b>203,34</b>	<b>199,24</b>	<b>124,49</b>	<b>132,34</b>	<b>61,23</b>	<b>66,42</b>	<b>3,85</b>	<b>4,12</b>	<b>57,99</b>	<b>58,99</b>	<b>11.455</b>	<b>11.394</b>	<b>336</b>	<b>360</b>	<b>11.791</b>	<b>11.754</b>	<b>2.853</b>	<b>3.350</b>	<b>2,85</b>	<b>3,06</b>	
<b>C.S. LOS TOLDOS</b>																					
	AÑO	2011	2012	2011	2012	2011	2012	2011	2012	2011	2012	2011	2012	2011	2012	2011	2012	2011	2012	2011	2012
MEDICINA GENERAL	12,00	12,00	0,98	0,68	8,17	5,67	2,17	1,99	13,75	10,42	164	124	1	1	165	125	0	0	0,61	0,80	
<b>Total del período</b>	<b>12,00</b>	<b>12,00</b>	<b>0,98</b>	<b>0,68</b>	<b>8,17</b>	<b>5,67</b>	<b>2,17</b>	<b>1,99</b>	<b>13,75</b>	<b>10,42</b>	<b>164</b>	<b>124</b>	<b>1</b>	<b>1</b>	<b>165</b>	<b>125</b>	<b>0</b>	<b>0</b>	<b>0,61</b>	<b>0,80</b>	
<b>C.S. ISLA DE CAÑAS</b>																					
	AÑO	2011	2012	2011	2012	2011	2012	2011	2012	2011	2012	2011	2012	2011	2012	2011	2012	2011	2012	2011	2012
MEDICINA GENERAL	5,98	3,66	0,15	0,12	2,52	3,21	1,53	1,54	6,02	7,65	36	28	0	0	36	28	0	0	0	0	
<b>Total del período</b>	<b>5,98</b>	<b>3,66</b>	<b>0,15</b>	<b>0,12</b>	<b>2,52</b>	<b>3,21</b>	<b>1,53</b>	<b>1,54</b>	<b>6,02</b>	<b>7,65</b>	<b>36</b>	<b>28</b>	<b>0</b>	<b>0</b>	<b>36</b>	<b>28</b>	<b>0</b>	<b>0</b>	<b>0</b>	<b>0</b>	



Consultas

Servicio	Hospital San Vicente de Paul		Establecimientos Dependientes	
	AÑO 2011	2012	2011	2012
Cardiología	3188	3012		
Cirugía General – Clínica Quirúrgica	2553	2717		
Cirugía Pediátrica	585	445		
Clínica Médica	5650	6050		
Dermatología	1212	627	648	525
Diabetes	1355	1144		
Ecocardiograma	-	265		
Endoscopia	15	136		
Gastroenterología	514	525		
Ginecología	-	248		
Infectología	1798	1597	-	73
Medicina General	57	-	40751	43238
Nefrología	46	79		
Neonatología	374	303	71	259
Neumonología	1556	1606		
Neumonología Pediátrica	346	402		
Neurocirugía	1466	1448		
Neurología	1619	1895		
Obesidad	99	-		
Obstetricia	31	30	806	839
Oftalmología	2813	3311	-	303
Oncología	11	10		
Otorrinolaringología	1201	2037		
Pediatría	7621	6919	14272	16009
Salud Mental	-	399		
Tocoginecología	6692	7944	6106	7778
Traumatología	3563	4275		
Urología Urinarias	752	662		
<b>Total Consultas Médicas</b>	<b>45117</b>	<b>48086</b>	<b>62006</b>	<b>68499</b>

Servicio	Hospital San Vicente de Paul		Establecimientos Dependientes	
	AÑO 2011	2012	2011	2012
Fisiatría	2154	-		
Foniatría	-	2018	1075	772
Fonoaudiología	1772	-		
Nutrición	701	470	777	1125
Psicología	813	1843	524	542
<b>Total Consultas No Médicas</b>	<b>5440</b>	<b>4331</b>	<b>2376</b>	<b>2439</b>
Emergencia Ginecológica	8232	7172		
Emergencia Pediátrica	49078	48231		
Guardia	57211	61460	1318	810
<b>Total Guardia</b>	<b>114521</b>	<b>116863</b>	<b>1318</b>	<b>810</b>
<b>Total Consultas</b>	<b>165078</b>	<b>169280</b>	<b>66348</b>	<b>72273</b>



Producción y Rendimiento por Servicios

Servicio	Promedio Camas Disponibles		Promedio Paciente Día		Porcentaje Ocupacional		Promedio de Permanencia		Giro Cama		Altas		Defunciones		Total Egresos		Pases		Tasa Mortalidad	
	AÑO 2011	2012	2011	2012	2011	2012	2011	2012	2011	2012	2011	2012	2011	2012	2011	2012	2011	2012	2011	2012
CIRUGIA GENERAL	22,00	22,00	12,56	12,38	57,11	56,28	4,60	4,23	45,36	48,64	995	1.068	3	2	998	1.070	52	53	0,30	0,19
CLINICA MEDICA	36,22	36,00	25,42	27,08	70,18	75,22	4,96	5,31	51,66	51,86	1.785	1.810	86	57	1.871	1.867	125	143	4,60	3,05
EMERGENCIA - URGENCIAS	5,13	5,09	2,97	2,80	57,82	54,99	0,93	0,89	227,61	227,38	1.160	1.144	8	14	1.168	1.158	4.033	4.388	0,68	1,21
ENFERMEDADES TROPICALES	5,34	-	2,16	-	40,41	-	5,51	-	26,77	-	141	-	2	-	143	-	30	-	1,40	-
GINECOLOGIA	14,35	14,25	6,75	7,04	47,03	49,42	2,41	2,27	71,37	79,60	1.023	1.128	1	6	1.024	1.134	25	27	0,10	0,53
NEONATOLOGIA	26,00	26,00	11,36	12,47	43,71	47,96	9,83	10,19	16,23	17,23	402	424	20	24	422	448	0	3	4,74	5,36
NUTRICION EN PEDIATRIA	5,48	12,75	0,93	3,05	16,88	23,90	9,14	13,27	6,75	6,59	37	83	0	1	37	84	0	6	0	1,19
OBSTETRICIA	19,78	19,72	18,95	18,23	95,80	92,46	2,60	2,56	134,51	132,13	2.660	2.605	1	0	2.661	2.605	35	32	0,04	0
PEDIATRIA	25,43	24,00	15,72	17,80	61,83	74,16	3,96	3,87	57,02	70,17	1.443	1.675	7	9	1.450	1.684	35	46	0,48	0,53
TERAPIA INTENSIVA	8,00	7,34	5,20	5,18	64,98	70,60	5,45	5,70	43,49	45,36	235	231	113	102	348	333	273	312	32,47	30,63
<b>Total del periodo</b>	<b>167,74</b>	<b>167,14</b>	<b>102,02</b>	<b>106,03</b>	<b>60,82</b>	<b>63,44</b>	<b>3,68</b>	<b>3,74</b>	<b>60,34</b>	<b>62,12</b>	<b>9.881</b>	<b>10.168</b>	<b>241</b>	<b>215</b>	<b>10.122</b>	<b>10.383</b>	<b>4.608</b>	<b>5.010</b>	<b>2,38</b>	<b>2,07</b>

Primeras Causas Quirúrgicas

Nº	CAUSA	TARTAGAL	
		AÑO	
		2011	2012
1	Parto espontaneo de vértice normal	1666	1661
2	Cesárea	655	670
3	Evacuación del útero grávido	624	660
4	Apendicetomía	108	137
5	Colecistectomía	33	53
6	Laparotomía	29	27
7	Procedimiento de incisión sobre vulva o perineo	17	-
8	Procedimiento de incisión sobre el pene	-	20
9	Reparación de hernia inguinal	12	-
10	Otro desbridamiento de piel y tejido subcutáneo	-	11
11	Procedimiento de incisión sobre la mama	12	-
12	Biopsia del endometrio	-	10
13	Parto con fórceps	10	-
14	Procedimientos de escisión sobre cuello uterino	-	9

## Consultas

Servicio	Hospital Juan Domingo Perón		Establecimientos Dependientes	
	AÑO 2011	2012	2011	2012
Cardiología	1894	1489		
Cirugía General – Clínica Quirúrgica	1221	1573		
Cirugía Pediátrica	356	371		
Clínica Médica	12245	7794	8202	9768
Dermatología	51	-		
Diabetes	1234	636		
Infectología	201	332		
Nefrología	346	225		
Neonatología	1173	1356		
Neumonología	1218	1143		
Neurología	1396	1070		
Obstetricia	732	686	3849	6618
Oftalmología	1766	1914		
Otorrinolaringología	264	156		
Patología Mamaria	116	-		
Pediatría	21205	18115	6150	6292
Salud Mental	615	714		
Salud Reproductiva	1030	710		
SIDA - ETS	542	438		
Tocoginecología	6217	4480	2565	2831
Traumatología	5790	4532		
Urología Urinarias	539	546		
<b>Total Consultas Médicas</b>	<b>60151</b>	<b>48280</b>	<b>12564</b>	<b>15741</b>
Kinesiología	2124	844		
Nutrición	79	746	97	17
Nutrición en Pediatría	-	399		
Psicología	1342	1432		
<b>Total Consultas No Médicas</b>	<b>3545</b>	<b>3421</b>	<b>97</b>	<b>17</b>
Diagnóstico por Imágenes	12960	7440		
Electrodiagnóstico	1759	1976		
Papanicolaou	401	312		
<b>Total de Practicas Complementarias</b>	<b>15120</b>	<b>9728</b>		
Emergencia Ginecológica	5800	6710		
Emergencia Neonatal	987	627		
Emergencia Oftalmológica	281	243		
Emergencia Otorrinolaringología	12	-		
Emergencia Pediátrica	20691	21406		
Emergencia Traumatológica	1633	978		
Guardia	30115	31049		
<b>Total Guardia</b>	<b>59519</b>	<b>61013</b>		
<b>Total Consultas</b>	<b>138335</b>	<b>122442</b>	<b>20863</b>	<b>25526</b>

ANUARIO 2011-2012

Tartagal A.O. 12

Ambulatorias e Internación.

Zn

## Consultas

Establecimiento	Clínica Médica		Pediatría		Obstetricia		Tocoginecología		Total Consultas Médicas		Nutrición		Total Consultas No Médicas		Total Consultas	
	AÑO 2011	2012	2011	2012	2011	2012	2011	2012	2011	2012	2011	2012	2011	2012	2011	2012
C.S. B° NUEVA ESPERANZA	1049	1050	1698	1607	486	845	152	167	3385	3669	12	10	12	10	3397	3679
C.S. B° SAN ROQUE	448	615	797	486	354	333	275	340	1874	1774					1874	1774
C.S. KM. 6	1082	1174	328	308	420	755			1830	2237	36	-	36	-	1866	2237
C.S. MISION CHERENTA	1103	1911	245	386	399	712	120	-	1867	3009	-	7	-	7	1867	3016
C.S. M° TAPIETES	1829	1586	597	597	488	801	90	-	3004	2984	11	-	11	-	3015	2984
C.S. V° GÜEMES	728	1222	1277	1510	1088	1833	201	71	3294	4636	38	-	38	-	3332	4636
C.S. V° SAAVEDRA	1419	1432	816	831	419	870	1589	1993	4243	5126					4243	5126
P.S. M° PACORA	64	241	24	202	11	122			99	565					99	565
P.S. VIRGEN DE LA PEÑA	193	188	169	174	23	54	56	113	441	529					441	529
P.S. ZANJA HONDA	287	349	199	191	161	293	82	147	729	980					729	980
<b>Total Consultas</b>	<b>8202</b>	<b>9768</b>	<b>6150</b>	<b>6292</b>	<b>3849</b>	<b>6618</b>	<b>2565</b>	<b>2831</b>	<b>20766</b>	<b>25509</b>	<b>97</b>	<b>17</b>	<b>97</b>	<b>17</b>	<b>20863</b>	<b>25526</b>

## Primeras Causas

N°	CAUSA	TARTAGAL	
		AÑO 2011	2012
1	Parto único espontaneo sin otra especificación	1664	1662
2	Diarrea y gastroenteritis de presunto origen infeccioso	727	659
3	Parto por cesárea sin otra especificación	646	663
4	Aborto no especificado incompleto sin complicación	570	591
5	Abdomen agudo	254	290
6	Traumatismo intracraneal no especificado	242	238
7	Calculo de conducto biliar sin colangitis ni colecistitis	234	208
8	Infecciones de vías urinarias sitio no especificado	199	226
9	Traumatismo superficiales múltiples no especificado	195	226
10	Otros trastornos del pulmón	186	198





NOMENCLATURA ADOPTADA

- ⊕ HOSPITAL
- CENTRO DE SALUD (C.S.)
- ▲ PUESTO SANITARIO (P.S.)
- △ PUESTO FIJO (P.F.)

ANUARIO 2011-2012

Rivadavia Banda Sur A.O. 13

Ambulatorias e Internación.

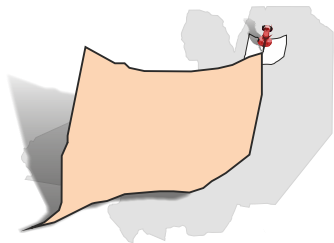


Consultas

Establecimiento	Medicina General		Total Consultas Médicas		Guardia General		Estudios de Diagnósticos		Total Consultas	
	AÑO 2011	2012	2011	2012	2011	2012	2011	2012	2011	2012
HOSP. RIVADAVIA BANDA SUR	7760	8251	7760	8251	3636	3546	385	1416	11781	13213
P.F. COCAL	-	105	-	105					-	105
P.F. LA ESPERANZA	-	47	-	47					-	47
P.F. TRES POZOS	-	35	-	35					-	35
P.S. EL DESTIERRO	-	68	-	68					-	68
<b>Total Consultas</b>	<b>7760</b>	<b>8506</b>	<b>7760</b>	<b>8506</b>	<b>3636</b>	<b>3546</b>	<b>385</b>	<b>1416</b>	<b>11781</b>	<b>13468</b>

Primeras Causas

RIVADAVIA BANDA SUR		AÑO	
Nº	CAUSA	2011	2012
1	Parto único espontaneo sin otra especificación	71	89
2	Calculo de conducto biliar sin colangitis ni colecistitis	59	79
3	Diarreas y gastroenteritis de presunto origen infeccioso	48	70
4	Bronquiolitis aguda no especificada	46	63
5	Abdomen agudo	45	35
6	Neumonía no especificada	27	-
7	Infección no especificada de las vías urinarias en el embarazo	23	-
8	Otros dolores abdominales y los no especificados	22	34
9	Depleción del volumen	20	-
10	Infecciones de vías urinarias sitio no especificado	19	35
11	Otros trastornos del pulmón	-	62
12	Hipertensión esencial primaria	-	32
13	Artrosis no especificada	-	24

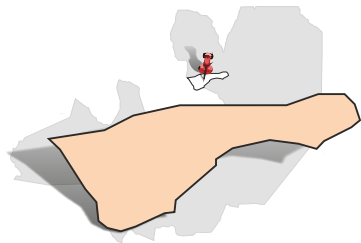


Consultas

Establecimiento	Medicina General		Cardiología		Pediatria		Ginecología		Total Consultas Médicas		Nutrición		Total Consultas No Médicas		Guardia General		Total Consultas	
	AÑO 2011	2012	2011	2012	2011	2012	2011	2012	2011	2012	2011	2012	2011	2012	2011	2012	2011	2012
HOSPITAL GENERAL MOSCONI	15598	15363	1691	1810	7063	7442	3492	3437	27844	28052	535		535		15451	15255	43830	43307
C.S. CORONEL CORNEJO	5531	3727			243	492	8	199	5782	4418	17		17				5799	4418
C.S. GENERAL BALLIVIAN	4748	7478						415	5163	7478	44	12	44	12			5207	7490
P.F. B° FONAVI	597	667			358	139	40	101	995	907							995	907
P.F. CAMPAMENTO VESPUCIO	254	46			648	183	20		922	229	9		9				931	229
P.S. B° M. SARA VIA	127	565			88		20		235	565							235	565
P.S. B° EL MILAGRO	331	567				36			331	603							331	603
P.S. B° LA MERCED	286	655				107			286	762							286	762
P.S. B° SAN ROQUE		117								117								117
P.S. M° EL CRUCE	657	81			158	139	232	160	1047	380							1047	380
P.S. M° WICHI	22	548			292	412			314	960							314	960
P.S. V° TRANQUILA	334	504			156	308			490	812	8		8				498	812
<b>Total Consultas</b>	<b>28485</b>	<b>30318</b>	<b>1691</b>	<b>1810</b>	<b>9006</b>	<b>9258</b>	<b>4227</b>	<b>3897</b>	<b>43409</b>	<b>45283</b>	<b>613</b>	<b>12</b>	<b>613</b>	<b>12</b>	<b>15451</b>	<b>15255</b>	<b>59473</b>	<b>60550</b>

Primeras Causas

GENERAL MOSCONI		AÑO	
N°	CAUSA	2011	2012
1	Diarrea y gastroenteritis de presunto origen infeccioso	191	137
2	Parto único espontaneo sin otra especificación	117	101
3	Otros trastornos del pulmón	57	69
4	Infecciones de vías urinarias sitio no especificado	52	54
5	Trabajo de parto prematuro sin parto	36	40
6	Depleción del volumen	25	15
7	Bronquiolitis aguda no especificada	24	-
8	Fiebre no especificada	16	-
9	Neumonía no especificada	15	15
10	Diabetes Mellitus insulino dependiente con coma	14	-
11	Insuficiencia respiratoria aguda	-	14
12	Bronconeumonía no especificada	-	13
13	Absceso peri apical sin fistula	-	13



Consultas

Establecimiento	Medicina General		Pediatria		Ginecología		Total Consultas Médicas		Guardia General		Total Consultas	
	AÑO 2011	2012	2011	2012	2011	2012	2011	2012	2011	2012	2011	2012
HOSPITAL EVA PERON	9754	9476	598	-	1501	109	11853	9585	10441	11994	22294	21579
C.S. 16 DE ABRIL	6274	5689			18	-	6292	5689			6292	5689
<b>Total Consultas</b>	<b>16028</b>	<b>15165</b>	<b>598</b>	<b>-</b>	<b>1519</b>	<b>109</b>	<b>18145</b>	<b>15274</b>	<b>10441</b>	<b>11994</b>	<b>28586</b>	<b>27268</b>

Primeras Causas

HIPOLITO YRIGOYEN		AÑO	
Nº	CAUSA	2011	2012
1	Diarrea y gastroenteritis de presunto origen infeccioso	153	147
2	Parto único espontaneo sin otra especificación	41	-
3	Infecciones de vías urinarias sitio no especificado	36	59
4	Diabetes Mellitus no especificada sin mención de complicaciones	31	18
5	Bronquiolitis aguda no especificada	30	17
6	Absceso peri apical sin fistula	29	50
7	Calculo de conducto biliar sin colangitis ni colecistitis	28	29
8	Hipertensión esencial primaria	27	-
9	Celulitis de los dedos de la mano y del pie	26	20
10	Neumonía no especificada	22	-
11	Cólico renal no especificado	-	22
12	Trabajo de parto prematuro sin parto	-	19
13	Depleción de volumen	-	18



NOMENCLATURA ADOPTADA

- ⊕ HOSPITAL
- CENTRO DE SALUD (C.S.)
- ▲ PUESTO SANITARIO (P.S.)
- △ PUESTO FIJO (P.F.)

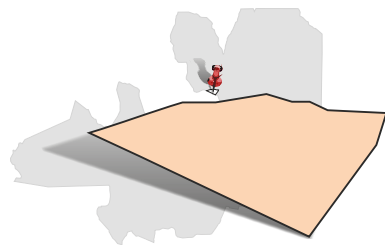


Consultas

Establecimiento	Medicina General		Total Consultas Médicas		Guardia General		Estudios de Diagnósticos		Total Consultas	
	AÑO 2011	2012	2011	2012	2011	2012	2011	2012	2011	2012
HOSPITAL KACHA WET CHOHWAI	3574	2756	3574	2756	3411	1884	397	438	7382	5078
P.F. CAMPO LARGO	33	-	33	-					33	-
P.F. DESEMBOQUE	41	37	41	37					41	37
P.F. POZO EL MULATO	74	41	74	41					74	41
P.S. EL TRAMPEADERO	33	-	33	-					33	-
P.S. LA ESPERANZA	14	-	14	-					14	-
P.S. LAS JUNTAS	8	-	8	-					8	-
<b>Total Consultas</b>	<b>3777</b>	<b>2834</b>	<b>3777</b>	<b>2834</b>	<b>3411</b>	<b>1884</b>	<b>397</b>	<b>438</b>	<b>7585</b>	<b>5156</b>

Primeras Causas

ALTO DE LA SIERRA		AÑO	
Nº	CAUSA	2011	2012
1	Parto único espontaneo sin otra especificación	56	38
2	Depleción del volumen	53	25
3	Bronquitis aguda debida a micoplasma neumonía	21	-
4	Calculo de conducto biliar sin colangitis ni colecistitis	19	10
5	Hipertensión esencial primaria	14	-
6	Diarreas y gastroenteritis de presunto origen infeccioso	13	71
7	Abdomen agudo	11	-
8	Trabajo de parto prematuro sin parto	9	-
9	Infecciones de vías urinarias sitio no especificado	8	-
10	Bronconeumonía no especificada	7	13
11	Enfermedad cardíaca hipertensiva con insuficiencia cardíaca	-	6
12	Bronquitis no especificada como aguda o crónica	-	6
13	Influenza con neumonía virus no especificado	-	5
14	Pioderma	-	5
15	Producto único nacido fuera del hospital	-	5



Consultas

Establecimiento	Medicina General		Total Consultas Médicas		Guardia General		Total Consultas	
	AÑO 2011	2012	2011	2012	2011	2012	2011	2012
HOSPITAL LUIS GARDEL	7845	6304	7845	6304	1586	1745	9431	8049
P.F. EL BANANAL	655	354	655	354			655	354
<b>Total Consultas</b>	<b>8500</b>	<b>6658</b>	<b>8500</b>	<b>6658</b>	<b>1586</b>	<b>1745</b>	<b>10086</b>	<b>8403</b>

Primeras Causas

URUNDEL		AÑO	
Nº	CAUSA	2011	2012
1	Diarrea y gastroenteritis de presunto origen infeccioso	79	-
2	Hipertensión esencial primaria	40	29
3	Gastritis no especificada	33	-
4	Bronquiolitis aguda no especificada	31	-
5	Infecciones de vías urinarias sitio no especificado	31	-
6	Parto único espontaneo sin otra especificación	30	14
7	Fiebre no especificada	30	26
8	Otros dolores abdominales y los no especificados	27	64
9	Otras infecciones intestinales especificadas	21	45
10	Infecciones no especificadas de las vías urinarias en el embarazo	21	14
11	Nausea y vomito	-	26
12	Hiperglicemia no especificada	-	17
13	Dolor no especificado	-	16
14	Falso trabajo de parto sin otra especificación	-	15



**NOMENCLATURA ADOPTADA**

- ⊕ HOSPITAL
- CENTRO DE SALUD (C.S.)
- ▲ PUESTO SANITARIO (P.S.)
- △ PUESTO FIJO (P.F.)



**Consultas**

Establecimiento	Medicina General		Total Consultas Médicas		Guardia General		Estudios de Diagnósticos		Total Consultas	
	AÑO 2011	2012	2011	2012	2011	2012	2011	2012	2011	2012
HOSPITAL LA UNIÓN	7663	6250	7663	6250	1099	962	2850	2206	11612	9418
P.S. SANTA ROSA	233	59	233	59					233	59
<b>Total Consultas</b>	<b>7896</b>	<b>6309</b>	<b>7896</b>	<b>6309</b>	<b>1099</b>	<b>962</b>	<b>2850</b>	<b>2206</b>	<b>11845</b>	<b>9477</b>

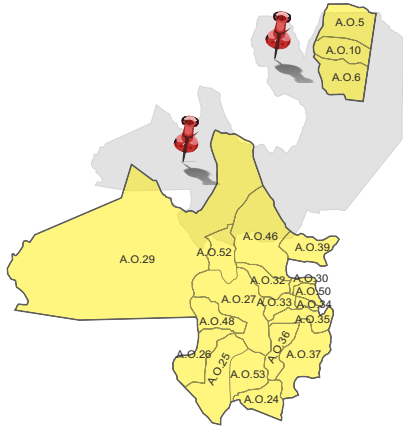
**Primeras Causas**

Nº	LA UNION CAUSA	AÑO	
		2011	2012
1	Parto único espontaneo sin otra especificación	56	48
2	Calculo de conducto biliar sin colangitis ni colecistitis	32	49
3	Trabajo de parto prematuro sin parto	24	11
4	Infecciones de vías urinarias sitio no especificado	22	22
5	Diarrea y gastroenteritis de presunto origen infeccioso	18	45
6	Supervisión de embarazo de alto riesgo sin otra especificación	18	31
7	Abdomen agudo	14	-
8	Traumatismo múltiple no especificado	14	-
9	Infección aguda no especificada de las vías respiratorias inferiores	11	28
10	Otras enfermedades pulmonares obstructivas crónicas especificadas	10	-
11	Infección no especificada de las vías urinarias en el embarazo	-	16
12	Depleción de volumen	-	14
13	Hipertensión esencial primaria	-	9



# Zona Oeste 2011 y 2012





Áreas Operativas: 5, 6, 10, 24, 25, 26, 27, 29, 30, 32, 33, 34, 35, 36, 37, 39, 46, 48, 50, 52 y 53

Área Operativa	Promedio Camas Disponibles		Promedio Paciente Día		Porcentaje Ocupacional		Promedio de Permanencia		Giro Cama		Altas		Defunciones		Total Egresos		Tasa Mortalidad	
	2011	2012	2011	2012	2011	2012	2011	2012	2011	2012	2011	2012	2011	2012	2011	2012	2011	2012
<i>Iruya</i>	12,84	13,00	4,20	4,32	32,74	33,23	3,28	3,31	36,38	36,69	467	474	0	3	467	477	0,00	0,63
<i>Nazareno</i>	12,00	12,00	2,89	3,05	24,06	25,43	4,04	4,22	21,75	22,08	257	263	0	2	620	265	0,00	0,75
<i>Cafayate</i>	40,04	40,40	24,39	2,78	60,90	58,88	2,56	2,42	86,69	89,19	3.414	3.557	57	46	3.471	3.603	1,64	1,28
<i>San Carlos</i>	9,00	9,02	3,09	1,72	34,36	19,01	2,48	2,38	50,54	29,25	453	264	2	0	455	264	0,44	0,00
<i>Molinos</i>	9,00	9,00	1,50	1,96	16,68	21,74	1,99	2,50	30,56	31,78	274	284	1	2	275	286	0,36	0,70
<i>Cachi</i>	38,75	38,34	12,55	13,23	32,38	34,49	6,44	5,64	18,35	22,38	701	840	10	18	711	858	1,41	2,10
<i>San Antonio de los Cobres</i>	20,00	20,00	4,55	4,99	22,75	24,96	2,12	2,18	39,25	42,00	782	8	3	3	785	840	0,38	0,36
<i>Cerrillos</i>	22,04	21,84	4,83	5,75	21,90	26,33	2,10	2,38	38,02	40,47	831	876	7	8	838	884	0,84	0,90
<i>Rosario de Lerma</i>	26,12	26,71	8,89	10,05	34,05	37,65	3,56	3,89	34,96	35,38	898	931	15	14	913	945	1,64	1,48
<i>Chicoana</i>	19,25	18,86	2,77	3,06	14,37	16,22	3,48	4,14	15,06	14,32	282	263	8	7	290	270	2,76	2,59
<i>El Carril</i>	22,01	21,73	4,01	3,45	18,24	15,89	2,47	2,52	26,94	23,05	588	492	5	9	593	501	0,84	1,80
<i>Coronel Moldes</i>	11,92	15,04	3,84	4,41	32,19	29,31	2,60	2,35	45,15	45,56	534	677	4	8	538	685	0,74	1,17
<i>La Viña</i>	8,98	8,98	2,08	2,57	23,17	28,68	2,84	3,69	29,75	28,41	263	254	4	1	267	255	1,50	0,39
<i>Guachipas</i>	10,00	11,03	1,94	3,01	19,42	27,32	2,20	2,78	32,20	35,99	320	394	2	3	322	397	0,62	0,76
<i>La Caldera</i>	9,00	9,00	2,02	2,39	22,40	26,59	3,59	4,32	22,78	22,56	204	202	1	1	205	203	0,49	0,49
<i>Campo Quijano</i>	14,00	14,00	5,78	5,39	41,27	38,49	3,48	3,09	43,29	45,64	602	634	4	5	606	639	0,66	0,78
<i>Seclantás</i>	8,15	8,13	2,27	2,61	27,86	32,06	3,44	3,26	29,56	36,03	241	293	0	0	241	293	0,00	0,00
<i>La Merced</i>	16,27	17,05	4,58	5,12	28,13	30,01	1,81	2,15	56,74	51,19	920	868	3	5	923	873	0,33	0,57
<i>La Poma</i>	6,32	8,11	0,89	0,58	14,08	7,11	3,65	2,29	14,07	11,35	89	92	0	0	89	92	0,00	0,00
<i>Santa Victoria Oeste</i>	20,00	18,82	7,89	5,80	39,47	30,83	4,65	3,73	31,00	30,24	620	569	0	0	620	569	0,00	0,00
<i>Angastaco</i>	8,00	7,67	2,20	1,38	27,53	17,96	3,36	2,70	29,88	24,38	239	187	0	0	239	187	0,00	0,00





NOMENCLATURA ADOPTADA

- ⊕ HOSPITAL
- CENTRO DE SALUD (C.S.)
- ▲ PUESTO SANITARIO (P.S.)
- △ PUESTO FIJO (P.F.)

ANUARIO 2011-2012

Santa Victoria Oeste - A.O. 5

Ambulatorias e Internación.



Consultas

Establecimiento	Medicina General		Total Consultas Médicas		Guardia General		Total Consultas	
	AÑO 2011	2012	2011	2012	2011	2012	2011	2012
HOSPITAL JUAN CARLOS DAVALOS	9300	9196	9300	9196	2495	2166	11795	11362
P.F. SANTA MARIA	-	58	-	58			-	58
P.S. ABRA DE MECOYITA	-	11	-	11			-	11
P.S. ABRA DE SANTA CRUZ	-	25	-	25			-	25
P.S. LIZOITE	-	47	-	47			-	47
P.S. MECOYITA	33	17	33	17			33	17
P.S. PUCARA	-	11	-	11			-	11
P.S. PUNCO VIZCANA	-	29	-	29			-	29
P.S. SANTA CRUZ	-	27	-	27			-	27
<b>Total Consultas</b>	<b>9333</b>	<b>9421</b>	<b>9333</b>	<b>9421</b>	<b>2495</b>	<b>2166</b>	<b>11828</b>	<b>11587</b>

Primeras Causas

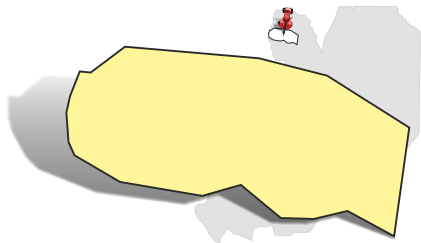
SANTA VICTORIA OESTE		AÑO	
Nº	CAUSA	2011	2012
1	Diarrea y gastroenteritis de presunto origen infeccioso	119	42
2	Parto único espontaneo sin otra especificación	81	66
3	Bronquitis aguda debida a otros microorganismos especificados	46	37
4	Infección de vías urinarias sitio no especificado	35	35
5	Bronquitis y neumonitis debidas a inhalación de gases, humos, vapores	18	19
6	Colecistitis aguda	17	18
7	Traumatismos múltiples no especificados	17	-
8	Estado de embarazo incidental	16	-
9	Bronquiolitis aguda no especificada	11	-
10	Hipertensión reno vascular	10	-
11	Absceso peri apical sin fistula	-	16
12	Celulitis de sitio no especificado	-	12
13	Falso trabajo de parto a las 37 y mas semanas completas de gestación	-	12
14	Aborto no especificado incompleto sin complicación	-	11

## Consultas

Establecimiento	Medicina General		Total Consultas Médicas		Guardia General		Estudios de Diagnósticos		Total Consultas	
	2011	2012	2011	2012	2011	2012	2011	2012	2011	2012
HOSPITAL DR. RAMON CARRILLO	8973	8514	8973	8514	434	465	-	585	9407	9564
P.S. ABRA DEL SAUCE	-	69	-	69					-	69
P.S. CAMPO CARRERAS	-	56	-	56					-	56
P.S. MATANCILLAS DE SAN ANTONIO	-	21	-	21					-	21
P.S. PUEBLO VIEJO	-	31	-	31					-	31
P.S. RODEO COLORADO	111	156	111	156					111	156
P.S. SAN ISIDRO	-	60	-	60					-	60
P.S. VIZCARRA	-	29	-	29					-	29
<b>Total Consultas</b>	<b>9084</b>	<b>8936</b>	<b>9084</b>	<b>8936</b>	<b>434</b>	<b>465</b>	<b>-</b>	<b>585</b>	<b>9518</b>	<b>9986</b>

## Primeras Causas

IRUYA		AÑO	
Nº	CAUSA	2011	2012
1	Diarrea y gastroenteritis de presunto origen infeccioso	59	53
2	Parto único espontaneo sin otra especificación	57	52
3	Calculo de conducto biliar sin colangitis ni colecistitis	22	21
4	Infecciones de vías urinarias sitio no especificado	20	22
5	Abdomen agudo	17	15
6	Traumatismo intracraneal no especificado	17	-
7	Supervisión de embarazo de alto riesgo sin otra especificación	15	-
8	Otros dolores abdominales y los no especificados	14	15
9	Gastritis no especificada	11	19
10	Traumatismo no especificado	11	-
11	Bronquiolitis aguda no especificada	-	23
12	Bronquitis aguda no especificada	-	15
13	Disentería amebiana aguda	-	14

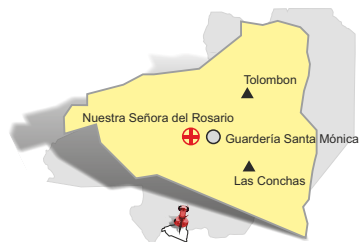


Consultas

Establecimiento	Medicina General		Total Consultas Médicas		Guardia General		Estudios de Diagnósticos		Total Consultas	
	AÑO 2011	2012	2011	2012	2011	2012	2011	2012	2011	2012
HOSPITAL NAZARENO	10345	10521	10345	10521	1301	1154	312	266	11958	11941
P.S. CAMPO LA PAZ	54	54	54	54					54	54
P.S. CUESTA AZUL	18	5	18	5					18	5
P.S. EL MOLINO	100	-	100	-					100	-
P.S. LOS ALAMOS	-	10	-	10					-	10
P.S. POSCAYA	164	337	164	337					164	337
P.S. SAN FRANCISCO	-	19	-	19	-	62			-	81
<b>Total Consultas</b>	<b>10681</b>	<b>10946</b>	<b>10681</b>	<b>10946</b>	<b>1301</b>	<b>1216</b>	<b>312</b>	<b>266</b>	<b>12294</b>	<b>12428</b>

Primeras Causas

NAZARENO		AÑO	
Nº	CAUSA	2011	2012
1	Parto único espontaneo sin otra especificación	49	60
2	Infecciones de vías urinarias sitio no especificado	20	22
3	Bronquiolitis aguda no especificada	18	11
4	Bronconeumonía no especificada	13	-
5	Diarreas y gastroenteritis de presunto origen infeccioso	10	-
6	Infección intestinal bacteriana no especificada	8	7
7	Otros dolores abdominales y los no especificados	8	-
8	Otras gastritis agudas	7	10
9	Depleción del volumen	6	12
10	Calculo de conducto biliar sin colangitis ni colecistitis	6	5
11	Falso trabajo de parto sin otra especificación	-	15
12	Celulitis de sitio no especificado	-	5
13	Menstruación excesiva y frecuente con ciclo regular	-	5



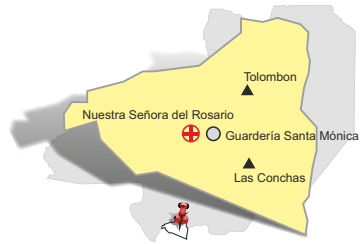
NOMENCLATURA ADOPTADA

- ⊕ HOSPITAL
- CENTRO DE SALUD (C.S.)
- ▲ PUESTO SANITARIO (P.S.)
- △ PUESTO FIJO (P.F.)



Producción y Rendimiento por Servicios

Servicio	Promedio Camas Disponibles		Promedio Paciente Día		Porcentaje Ocupacional		Promedio de Permanencia		Giro Cama		Altas		Defunciones		Total Egresos		Tasa Mortalidad		
	AÑO	2011	2012	2011	2012	2011	2012	2011	2012	2011	2012	2011	2012	2011	2012	2011	2012	2011	2012
CIRUGIA GENERAL		4,42	4,64	3,33	3,88	75,26	83,47	2,72	3,28	101,15	93,22	447	431	0	2	447	433	0	0,46
CLINICA MEDICA		9,81	9,97	6,32	7,02	64,39	70,41	5,09	4,65	46,19	55,45	445	545	8	8	453	553	1,77	1,45
EMERGENCIA - URGENCIAS		3,95	4,23	3,84	4,30	97,43	101,81	0,99	1,05	357,90	356,06	1411	1.504	1	1	1.412	1.505	0,07	0,07
PEDIATRIA		5,47	5,37	2,25	1,47	41,04	27,33	3,40	3,07	44,03	32,60	241	175	0	0	241	175	0	0
TERAPIA INTERMEDIA		6,08	5,97	3,96	2,96	65,02	49,57	8,60	5,44	27,61	33,33	122	166	46	33	168	199	27,38	16,58
TERAPIA INTERMEDIA PEDIAT		5,84	5,99	1,55	1,03	26,47	17,25	5,42	4,20	17,81	15,03	102	88	2	2	104	90	1,92	2,22
TOCOGINECOLOGIA		4,47	4,23	3,15	3,12	70,53	73,88	1,78	1,76	144,48	153,31	646	648	0	0	646	648	0	0
<b>Total del periodo</b>		<b>40,04</b>	<b>40,40</b>	<b>24,39</b>	<b>23,78</b>	<b>60,90</b>	<b>58,88</b>	<b>2,56</b>	<b>2,42</b>	<b>86,69</b>	<b>89,19</b>	<b>3.414</b>	<b>3.557</b>	<b>57</b>	<b>46</b>	<b>3.471</b>	<b>3.603</b>	<b>1,64</b>	<b>1,28</b>



NOMENCLATURA ADOPTADA

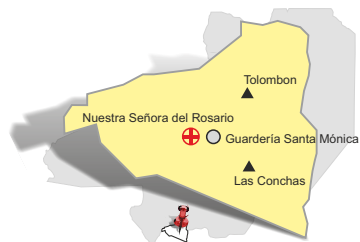
- ⊕ HOSPITAL
- CENTRO DE SALUD (C.S.)
- ▲ PUESTO SANITARIO (P.S.)
- △ PUESTO FIJO (P.F.)

Consultas

Establecimiento	Clínica Médica		Pediatria		Oftalmología		Toco ginecología		Total Consultas Médicas		Nutrición		Foniatría		Total Consultas No Médicas		Total Consultas	
	AÑO	2011	2012	2011	2012	2011	2012	2011	2012	2011	2012	2011	2012	2011	2012	2011	2012	
	C.S. SANTA MONICA	1274	1222	81	101	21	-	9	-	1385	1323	119	71			119	71	1504
C.S. TOLOMBON	153	196					62	93	215	289	30	14			30	14	245	303
P.F. EL DIVISADERO					203	89			203	89			132	-	132	-	335	89
P.F. SANTA BARBARA	8	5							8	5							8	5
P.F. YACUCHUYA	14	3	-	7	7	-			21	10	33	-			33	-	54	10
P.S. LAS CONCHAS	23	85					4	-	27	85							27	85
<b>Total Consultas</b>	<b>1472</b>	<b>1511</b>	<b>81</b>	<b>108</b>	<b>231</b>	<b>89</b>	<b>75</b>	<b>93</b>	<b>1859</b>	<b>1801</b>	<b>182</b>	<b>85</b>	<b>132</b>	<b>-</b>	<b>314</b>	<b>85</b>	<b>2173</b>	<b>1886</b>

Consultas

Servicio	Hospital Nuestra Señora del Rosario		Establecimientos Dependientes		
	AÑO	2011	2012	2011	2012
Anestesiología		136	63		
Cardiología		278	787		
Cirugía General – Clínica Quirúrgica		2262	1805		
Clínica Médica		10385	7669	1472	1511
Dermatología		553	507		
Endocrinología		287	449		
Medicina General		15	-		
Neurología		408	369		
Oftalmología		2885	2731	231	89
Otorrinolaringología		1043	818		
Pediatria		7553	8429	81	108
Reumatología		137	264		
Tocoginecología		7307	5837	75	93
Traumatología		607	2079		
Urología Urinarias		386	712		
<b>Total Consultas Médicas</b>		<b>34242</b>	<b>32519</b>	<b>1859</b>	<b>1801</b>
Estimulación Temprana		638	15		
Foniatría		765	563	132	-
Kinesiología		4337	4004		
Nutrición		1383	915	182	85
Psicología		1626	1270		
<b>Total Consultas No Médicas</b>		<b>8749</b>	<b>6767</b>	<b>314</b>	<b>85</b>
Emergencia de Cirugía		192	29		
Emergencia Oftalmológica		238	70		
Emergencia ORL		9	9		
Emergencia Pediátrica		11343	11598		
Emergencia Tocoginecológica		866	1063		
Emergencia Traumatológica		165	17		
Guardia		14796	11326		
<b>Total Guardia y Emergencia</b>		<b>27609</b>	<b>24112</b>		
Ecografía Ginecológica		1068	815		
Ecografía Renal		122	386		
Ecografías		679	448		
Endoscopia		71	-		
<b>Total Estudios de Diagnósticos</b>		<b>1940</b>	<b>1649</b>		
<b>Total Consultas</b>		<b>72540</b>	<b>65047</b>	<b>2173</b>	<b>1886</b>



NOMENCLATURA ADOPTADA

- ⊕ HOSPITAL
- CENTRO DE SALUD (C.S.)
- ▲ PUESTO SANITARIO (P.S.)
- △ PUESTO FIJO (P.F.)

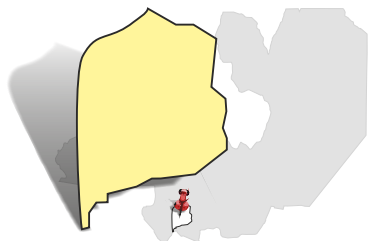


Primeras Causas

CAFAYATE		AÑO	
Nº	CAUSA	2011	2012
1	Diarrea y gastroenteritis de presunto origen infeccioso	405	335
2	Parto único espontaneo sin otra especificación	279	284
3	Calculo de la vesícula biliar sin colecistitis	145	87
4	Neumonía no especificada	133	153
5	Infecciones de vías urinarias sitio no especificado	119	123
6	Traumatismo múltiple no especificado	115	-
7	Hipertensión esencial primaria	102	77
8	Otros dolores abdominales y los no especificados	89	65
9	Aborto no especificado completo o no especificado sin complicación	70	-
10	Traumatismo intracraneal no especificado	69	-
11	Traumatismos superficiales que afectan múltiples regiones del miembro	-	110
12	Calculo de conducto biliar sin colangitis ni colecistitis	-	87
13	Otras convulsiones y las no especificadas	-	64

Primeras Causas Quirúrgicas

CAFAYATE		AÑO	
Nº	CAUSA	2011	2012
1	Parto espontaneo de vértice normal	274	283
2	Colecistectomía	147	121
3	Cesárea	110	95
4	Evacuación del útero grávido	82	73
5	Apendicetomía	54	62
6	Reparación de hernia inguinal	23	31
7	Procedimientos de escisión sobre el cuello del útero	16	20
8	Procedimiento para esterilización femenina	-	16
9	Laparotomía	13	14
10	Examen de vesícula o vías biliares	9	-
11	Otros procedimientos en el apéndice	-	8

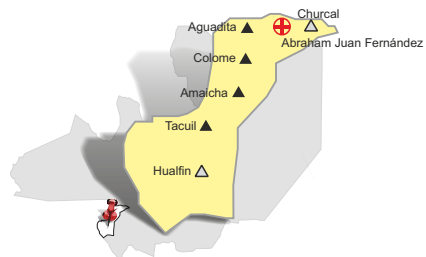


Consultas

Establecimiento	Medicina General		Total Consultas Médicas		Guardia General		Total Consultas	
	AÑO 2011	2012	2011	2012	2011	2012	2011	2012
HOSPITAL SAN CARLOS	19344	15103	19344	15103	5207	6165	24551	21268
C.S. ANIMANA	6405	5831	6405	5831	677	308	7082	6139
P.F. LAS BARRANCAS	158	32	158	32			158	32
P.F. LAS VIÑAS	303	144	303	144			303	144
P.F. SAN LUCAS	362	224	362	224			362	224
P.S. CORRALITO	282	313	282	313			282	313
P.S. EL BARRIAL	1186	1055	1186	1055			1186	1055
P.S. PAYOGASTILLA	187	164	187	164			187	164
P.S. SAN ANTONIO	383	269	383	269			383	269
P.S. SAN RAFAEL	239	228	239	228			239	228
<b>Total Consultas</b>	<b>28849</b>	<b>23363</b>	<b>28849</b>	<b>23363</b>	<b>5884</b>	<b>6473</b>	<b>34733</b>	<b>29836</b>

Primeras Causas

SAN CARLOS		AÑO	
Nº	CAUSA	2011	2012
1	Calculo de conducto biliar sin colangitis ni colecistitis	37	16
2	Neumonía no especificada	32	15
3	Diarreas y gastroenteritis de presunto origen infeccioso	29	8
4	Depleción del volumen	29	18
5	Infecciones de vías urinarias sitio no especificado	29	14
6	Parto único espontaneo sin otra especificación	29	22
7	Otras gastritis agudas	21	-
8	Otros dolores abdominales y los no especificados	19	-
9	Infección no especificada de las vías urinarias en el embarazo	17	11
10	Hipertensión esencial primaria	13	12
11	Diabetes Mellitus no especificada con complicaciones no especificada	-	15
12	Trabajo de parto prolongado no especificado	-	13



NOMENCLATURA ADOPTADA

- ⊕ HOSPITAL
- CENTRO DE SALUD (C.S.)
- ▲ PUESTO SANITARIO (P.S.)
- △ PUESTO FIJO (P.F.)



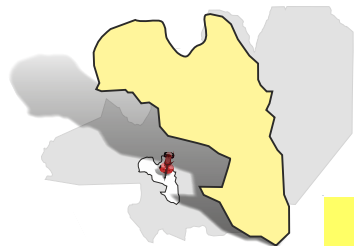
Consultas

Establecimiento	Medicina General		Total Consultas Médicas		Guardia General		Total Consultas Área Operativa	
	2011	2012	2011	2012	2011	2012	2011	2012
HOSPITAL ABRAHAM JUAN FERNANDEZ	6776	7405	6776	7405	1509	1493	8285	8898
P.F. CHURCAL	358	404	358	404	-	21	358	425
P.F. GUALFIN	279	306	279	306			279	306
P.S. AGUADITA	103	71	103	71			103	71
P.S. AMAICHA	135	50	135	50			135	50
P.S. COLOME	633	504	633	504			633	504
P.S. TACUIL	488	433	488	433			488	433
<b>Total Consultas</b>	<b>8772</b>	<b>9173</b>	<b>8772</b>	<b>9173</b>	<b>1509</b>	<b>1514</b>	<b>10281</b>	<b>10687</b>

Primeras Causas

MOLINOS		AÑO	
Nº	CAUSA	2011	2012
1	Diarrea y gastroenteritis de presunto origen infeccioso	58	41
2	Parto único espontaneo sin otra especificación	24	32
3	Depleción del volumen	13	-
4	Bronquiolitis aguda no especificada	11	24
5	Otras gastritis agudas	11	6
6	Trastorno de ansiedad generalizada	7	-
7	Faringitis aguda no especificada	7	-
8	Infección aguda no especificada de las vías respiratorias inferiores	7	5
9	Infecciones de vías urinarias sitio no especificado	7	11
10	Neumonía no especificada	5	5
11	Otras enfermedades pulmonares obstructivas crónicas especificadas	-	19
12	Calculo de conducto biliar sin colangitis ni colecistitis	-	13
13	Abdomen agudo	-	12





Consultas

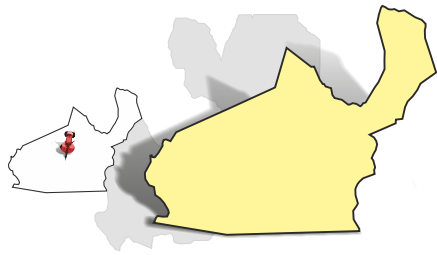
Establecimiento	Medicina General		Pediatria		Total Consultas Médicas		Kinesiología		Nutrición		Total Consultas No Médicas		Guardia General		Total Consultas	
	AÑO 2011	2012	2011	2012	2011	2012	2011	2012	2011	2012	2011	2012	2011	2012	2011	2012
HOSPITAL DR. ARNE HOYGAARD	16583	16287	1864	1567	18447	17854	1197	1398	192	206	1389	1604	8333	9200	28169	28658
C.S. PALERMO OESTE	1979	2028			1979	2028							420	322	2399	2350
C.S. PAYOGASTA	2564	1886			2564	1886									2564	1886
P.F. BUENA VISTA	518	258			518	258									518	258
P.F. CERRO NEGRO LAS TEJADAS	17	19			17	19									17	19
P.F. CORTADERAS	139	140			139	140									139	140
P.F. EL COLTE	78	77			78	77									78	77
P.F. LAS PAILAS	39	39			39	39									39	39
P.F. LAS TRANCAS	163	129			163	129									163	129
P.F. PIUL	184	54			184	54									184	54
P.F. PUERTA LA PAYA	177	252			177	252									177	252
P.F. RANCAGUA	125	184			125	184									125	184
P.S. AMBLAYO	205	177			205	177									205	177
P.S. B° LUJAN THORLEIS KISERUD	904	849			904	849									904	849
P.S. CACHI ADENTRO	114	3			114	3									114	3
P.S. CERRO NEGRO EL TIRAO	52	68			52	68									52	68
P.S. ISONZA	170	115			170	115									170	115
P.S. LA PAYA	278	398			278	398									278	398
P.S. SAN JOSE	112	137			112	137									112	137
P.S. TONCO	338	302			338	302									338	302
<b>Total Consultas</b>	<b>24739</b>	<b>23402</b>	<b>1864</b>	<b>1567</b>	<b>26603</b>	<b>24969</b>	<b>1197</b>	<b>1398</b>	<b>192</b>	<b>206</b>	<b>1389</b>	<b>1604</b>	<b>8753</b>	<b>9522</b>	<b>36745</b>	<b>36095</b>

Primeras Causas

CACHI		AÑO	
Nº	CAUSA	2011	2012
1	Parto único espontaneo sin otra especificación	127	107
2	Diarrea y gastroenteritis de presunto origen infeccioso	43	61
3	Infecciones de vías urinarias sitio no especificado	25	21
4	Neumonía no especificada	22	34
5	Abdomen agudo	22	19
6	Depleción de volumen	18	20
7	Amenaza de aborto	16	-
8	Calculo de conducto biliar sin colangitis ni colecistitis	15	-
9	Trabajo de parto prematuro sin parto	15	23
10	Traumatismo de la cabeza no especificado	15	23
11	Traumatismo no especificados	-	47
12	Bronquiolitis aguda no especificada	-	17

Producción y Rendimiento por Servicios

Servicio	Promedio Camas Disponibles		Promedio Paciente Día		Porcentaje Ocupacional		Promedio de Permanencia		Giro Cama		Altas		Defunciones		Total Egresos		Tasa Mortalidad	
	AÑO 2011	2012	2011	2012	2011	2012	2011	2012	2011	2012	2011	2012	2011	2012	2011	2012	2011	2012
CLINICA MEDICA	20,75	21,00	8,05	9,15	38,80	43,59	7,94	6,54	17,84	24,38	360	495	10	17	370	512	2,70	3,32
OBSTETRICIA	9,00	9,00	2,99	2,53	33,24	28,08	4,85	4,24	25,00	24,22	225	217	0	1	225	218	0	0,46
PEDIATRIA	9,00	8,34	1,50	1,55	16,71	18,53	4,73	4,42	12,89	15,34	116	128	0	0	116	128	0	0
<b>Total del periodo</b>	<b>38,75</b>	<b>38,34</b>	<b>12,55</b>	<b>13,23</b>	<b>32,38</b>	<b>34,49</b>	<b>6,44</b>	<b>5,64</b>	<b>18,35</b>	<b>22,38</b>	<b>701</b>	<b>840</b>	<b>10</b>	<b>18</b>	<b>711</b>	<b>858</b>	<b>1,41</b>	<b>2,10</b>

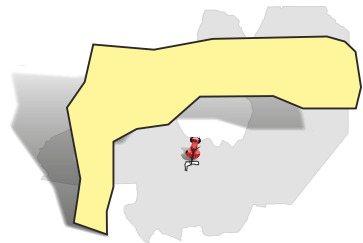


Consultas

Establecimiento	Medicina General		Salud Mental		Total Consultas Médicas		Nutrición		Kinesiología		Total Consultas No Médicas		Guardia General		Estudios de Diagnósticos		Total Consultas	
	AÑO 2011	2012	2011	2012	2011	2012	2011	2012	2011	2012	2011	2012	2011	2012	2011	2012	2011	2012
HOSPITAL DR. NICOLAS CAYETANO PAGANO	18293	16999	229	129	18522	17128	2117	2246	1302	1424	3419	3670	5095	4788	786	903	27822	26489
C.S. TOLAR GRANDE	283	404			283	404							54	80			337	484
P.F. DIVERSOS PARAJES	64	71			64	71											64	71
P.F. EL PALOMAR	-	283			-	283	-	52			-	52					-	335
P.F. ESQUINA DE GUARDIA	87	84			87	84											87	84
P.F. FINCA EL TORO	383	337			383	337											383	337
P.F. LAS CUEVAS	307	215			307	215											307	215
P.F. PISCUNO	78	45			78	45											78	45
P.F. RANGEL	38	48			38	48											38	48
P.F. TIPAN	91	23			91	23											91	23
P.S. CERRO NEGRO	284	261			284	261											284	261
P.S. COBRES	439	530			439	530							189	248			628	778
P.S. OLACAPATO	359	499	-	18	359	517							-	120			359	637
P.S. SALAR DE POCITOS	29	47			29	47											29	47
P.S. SANTA ROSA DE LOS PASTOS GRANDES	59	70			59	70											59	70
<b>Total Consultas</b>	<b>20794</b>	<b>19916</b>	<b>229</b>	<b>147</b>	<b>21023</b>	<b>20063</b>	<b>2117</b>	<b>2298</b>	<b>1302</b>	<b>1424</b>	<b>3419</b>	<b>3722</b>	<b>5338</b>	<b>5236</b>	<b>786</b>	<b>903</b>	<b>30566</b>	<b>29924</b>

Primeras Causas

SAN ANTONIO DE LOS COBRES		AÑO	
Nº	CAUSA	2011	2012
1	Parto único espontaneo sin otra especificación	92	92
2	Diarrea y gastroenteritis de presunto origen infeccioso	78	98
3	Calculo de conducto biliar sin colangitis ni colecistitis	46	33
4	Bronquiolitis aguda no especificada	38	77
5	Infecciones de vías urinarias sitio no especificado	37	30
6	Depleción del volumen	28	-
7	Bronconeumonía no especificada	23	19
8	Traumatismos múltiples no especificados	21	-
9	Infección no especificada de las vías urinarias en el embarazo	18	-
10	Bronquitis crónica simple	17	45
11	Abdomen agudo	-	33
12	Otros dolores abdominales y los no especificados	-	19
13	Bronquitis aguda no especificada	-	16



Consultas

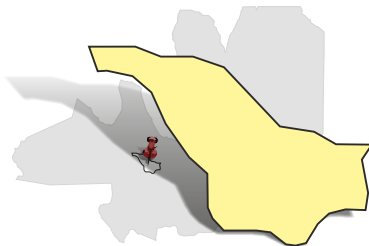
Servicio	Hospital Santa Teresita		C.S. Los Álamos		C.S. Los Pinos		C.S. N° 5 Néstor Kirchner		C.S. Santa Teresita		C.S. Vº Balcón	
	AÑO 2011	2012	2011	2012	2011	2012	2011	2012	2011	2012	2011	2012
Medicina General	122	165	2309	5284	3621	3329	-	467	623	1436	67	96
Clínica Médica	11138	13272					-	23	17	3		
Cardiología	923	919	-	57			-	27				
Oftalmología	1754	1474										
Psiquiatría	-	70										
Pediatría	12387	14041	1790	1800	-	56	-	417	587	872		
Obstetricia	120	26	67	87			-	35	-	24		
Tocoginecología	4869	4014	685	527								
<b>Total Consultas Médicas</b>	<b>31313</b>	<b>33981</b>	<b>4851</b>	<b>7755</b>	<b>3621</b>	<b>3385</b>	<b>-</b>	<b>969</b>	<b>1227</b>	<b>2335</b>	<b>67</b>	<b>96</b>
Nutrición	690	388	209	222	24	53	-	46	89	71		
Psicología	586	785	148	202	1	-	-	53				
Foniatría	957	827										
Kinesiología	4004	4868										
<b>Total Consultas No Médicas</b>	<b>6237</b>	<b>6868</b>	<b>357</b>	<b>424</b>	<b>25</b>	<b>53</b>	<b>-</b>	<b>99</b>	<b>89</b>	<b>71</b>	<b>0</b>	<b>0</b>
Guardia General	15429	20078	2566	232								
Estudios de Diagnósticos	9025	12584										
<b>Total Consultas</b>	<b>62004</b>	<b>73511</b>	<b>7774</b>	<b>8411</b>	<b>3646</b>	<b>3438</b>	<b>-</b>	<b>1068</b>	<b>1316</b>	<b>2406</b>	<b>67</b>	<b>96</b>

Primeras Causas

CERRILLOS		AÑO	
Nº	CAUSA	2011	2012
1	Diarrea y gastroenteritis de presunto origen infeccioso	106	79
2	Parto único espontaneo sin otra especificación	95	89
3	Neumonía no especificada	78	111
4	Depleción de volumen	57	26
5	Infecciones de vías urinarias sitio no especificado	47	37
6	Calculo de conducto biliar sin colangitis ni colecistitis	30	25
7	Otras gastritis agudas	22	18
8	Abdomen agudo	20	-
9	Bronquitis aguda no especificada	13	-
10	Otros dolores abdominales y los no especificados	13	63
11	Hipertensión esencial primaria	-	18
12	Otras convulsiones y las no especificadas	-	17

Producción y Rendimiento por Servicios

Servicio	Promedio Camas Disponibles		Promedio Paciente Día		Porcentaje Ocupacional		Promedio de Permanencia		Giro Cama		Altas		Defunciones		Total Egresos		Tasa Mortalidad	
	AÑO 2011	2012	2011	2012	2011	2012	2011	2012	2011	2012	2011	2012	2011	2012	2011	2012	2011	2012
CLINICA MEDICA	10,06	9,86	2,90	3,87	28,79	39,24	2,29	2,52	45,84	56,99	454	554	7	8	461	562	1,52	1,42
PEDIATRIA	6,01	5,98	1,08	1,12	17,97	18,72	1,92	2,37	34,14	28,91	205	173	0	0	205	173	0	0
TOCOGINECOLOGIA	5,98	6,00	0,85	0,76	14,25	12,70	1,81	1,87	28,76	24,83	172	149	0	0	172	149	0	0
<b>Total del período</b>	<b>22,04</b>	<b>21,84</b>	<b>4,83</b>	<b>5,75</b>	<b>21,90</b>	<b>26,33</b>	<b>2,10</b>	<b>2,38</b>	<b>38,02</b>	<b>40,47</b>	<b>831</b>	<b>876</b>	<b>7</b>	<b>8</b>	<b>838</b>	<b>884</b>	<b>0,84</b>	<b>0,90</b>



Consultas

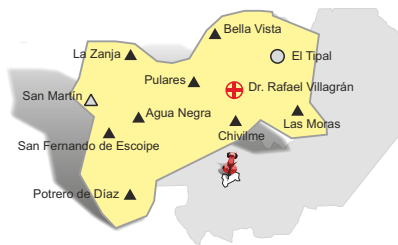
Establecimiento	Medicina General		Cirugía General Clínica Quirúrgica		Clínica Médica		Pediatría		Ginecología		Neumonología		Traumatología		Total Consultas Médicas		Nutrición		Psicología		Total Consultas No Médicas		Guardia General		Total Consultas		
	AÑO 2011	2012	2011	2012	2011	2012	2011	2012	2011	2012	2011	2012	2011	2012	2011	2012	2011	2012	2011	2012	2011	2012	2011	2012	2011	2012	
HOSPITAL JOAQUIN CORBALAN	281	1071	2616	3646	3839	2848	8739	7933	3982	3614	80	97	1988	2049	21525	21258	259	715	1075	1127	1334	1842	27944	29050	50803	52150	
C.S. DR. RENE FAVALORO	634	929			34	-	1267	1796	936	1358					2871	4083										2871	4083
C.S. EL HUASCO	3172	3828			-	15	3856	4450	574	772					7602	9065	20	-			20	-				7622	9065
P.F. Vº LAS MARIAS	19	-							36	-					55	-										55	-
P.S. CARABAJAL	248	558			51	-	65	-	10	-					374	558										374	558
P.S. EL CARMEN	648	629			22	-	36	262	22	156					728	1047										728	1047
P.S. SAN JOSE	628	1242					195	17	-	22					823	1281							264	-	1087	1281	
P.S. Vº MERCEDES	63	341			-	80	182	760	200	701					445	1882										445	1882
<b>Total Consultas</b>	<b>5693</b>	<b>8598</b>	<b>2616</b>	<b>3646</b>	<b>3946</b>	<b>2943</b>	<b>14340</b>	<b>15218</b>	<b>5760</b>	<b>6623</b>	<b>80</b>	<b>97</b>	<b>1988</b>	<b>2049</b>	<b>34423</b>	<b>39174</b>	<b>279</b>	<b>715</b>	<b>1075</b>	<b>1127</b>	<b>1354</b>	<b>1842</b>	<b>28208</b>	<b>29050</b>	<b>63985</b>	<b>70066</b>	

Primeras Causas

ROSARIO DE LERMA		AÑO	
Nº	CAUSA	2011	2012
1	Diarrea y gastroenteritis de presunto origen infeccioso	95	82
2	Parto único espontaneo sin otra especificación	93	87
3	Infecciones de vías urinarias sitio no especificado	66	102
4	Trabajo de parto prematuro sin parto	38	50
5	Calculo de conducto biliar sin colangitis ni colecistitis	37	43
6	Neumonía no especificada	34	47
7	Bronquiolitis aguda no especificada	31	39
8	Infección no especificada de las vías urinarias en el embarazo	30	25
9	Otros trastornos del pulmón	28	19
10	Hiperémesis gravídica leve	22	-
11	Depleción del volumen	-	41

Producción y Rendimiento por Servicios

Servicio	Promedio Camas Disponibles		Promedio Paciente Día		Porcentaje Ocupacional		Promedio de Permanencia		Giro Cama		Altas		Defunciones		Total Egresos		Tasa Mortalidad	
	AÑO 2011	2012	2011	2012	2011	2012	2011	2012	2011	2012	2011	2012	2011	2012	2011	2012	2011	2012
CLINICA MEDICA	11,05	11,71	5,77	6,92	52,21	59,07	4,16	4,50	45,81	48,00	492	548	14	14	506	562	2,77	2,49
OBSTETRICIA	8,04	8,00	1,49	1,11	18,56	13,90	2,19	2,05	30,96	24,88	248	199	1	0	249	199	0,40	0
PEDIATRIA	7,02	7,00	1,63	2,03	23,24	28,96	3,77	4,03	22,49	26,29	158	184	0	0	158	184	0	0
<b>Total del periodo</b>	<b>26,12</b>	<b>26,71</b>	<b>8,89</b>	<b>10,05</b>	<b>34,05</b>	<b>37,65</b>	<b>3,56</b>	<b>3,89</b>	<b>34,96</b>	<b>35,38</b>	<b>898</b>	<b>931</b>	<b>15</b>	<b>14</b>	<b>913</b>	<b>945</b>	<b>1,64</b>	<b>1,48</b>



NOMENCLATURA ADOPTADA

- ⊕ HOSPITAL
- CENTRO DE SALUD (C.S.)
- ▲ PUESTO SANITARIO (P.S.)
- △ PUESTO FIJO (P.F.)



Consultas

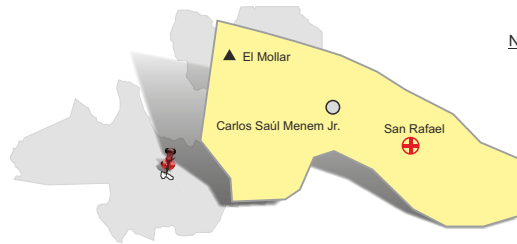
Establecimiento	Medicina General		Clínica Médica		Cardiología		Pediatria		Obstetricia		Oftalmología		Total Consultas Médicas		Nutrición		Total Consultas No Médicas		Guardia General		Total Consultas		
	AÑO 2011	2012	2011	2012	2011	2012	2011	2012	2011	2012	2011	2012	2011	2012	2011	2012	2011	2012	2011	2012	2011	2012	
	HOSPITAL DR. RAFAEL VILLAGRAN	122	43	5545	6237	601	542	5363	5208	1010	1047	151	241	12792	13318	352	343	352	343	5936	6920	19080	20581
C.S. EL TIPAL	331	325							11	-			342	325	9	4	9	4				351	329
P.F. ESCUELA SAN MARTIN	69	35											69	35								69	35
P.S. AGUA NEGRA	22	55											22	55								22	55
P.S. BELLA VISTA	291	284											291	284								291	284
P.S. LA ZANJA	45	37											45	37								45	37
P.S. LAS MORAS	174	83							-	9			174	92								174	92
P.S. POTRERO DE DIAZ	59	15											59	15								59	15
P.S. SAN FERNANDO DE ESCOPE	15	23											15	23								15	23
<b>Total Consultas</b>	<b>1128</b>	<b>900</b>	<b>5545</b>	<b>6237</b>	<b>601</b>	<b>542</b>	<b>5363</b>	<b>5208</b>	<b>1021</b>	<b>1056</b>	<b>151</b>	<b>241</b>	<b>13809</b>	<b>14184</b>	<b>361</b>	<b>347</b>	<b>361</b>	<b>347</b>	<b>5936</b>	<b>6920</b>	<b>20106</b>	<b>21451</b>	

Primeras Causas

CHICOANA		AÑO	
Nº	CAUSA	2011	2012
1	Diarrea y gastroenteritis de presunto origen infeccioso	37	25
2	Parto único espontaneo sin otra especificación	29	32
3	Infecciones de vías urinarias sitio no especificado	28	24
4	Neumonía no especificada	23	34
5	Diabetes Mellitus no insulino dependiente con comp. neuro.	16	20
6	Colecistitis aguda	9	-
7	Abdomen agudo	6	-
8	Hipertensión asencial primaria	5	-
9	Insuficiencia cardiaca no especificada	5	-
10	Asma no especificado	5	-
11	Otros dolores abdominales y los no especificados	-	9
12	Bronquitis no especificada como aguda o crónica	-	8
13	Venas varicosas de los miembros inferiores con ulcera	-	4
14	Infección de otras partes de las vías urinarias en el embarazo	-	4
15	Rinofaringitis aguda resfriado común	-	3

Producción y Rendimiento por Servicios

Servicio	Promedio Camas Disponibles		Promedio Paciente Día		Porcentaje Ocupacional		Promedio de Permanencia		Giro Cama		Altas		Defunciones		Total Egresos		Tasa Mortalidad	
	AÑO 2011	2012	2011	2012	2011	2012	2011	2012	2011	2012	2011	2012	2011	2012	2011	2012	2011	2012
	CLINICA MEDICA	10,01	9,86	2,31	2,66	23,11	27,00	4,00	4,59	21,09	21,51	203	205	8	7	211	212	3,79
OBSTETRICIA	6,00	5,84	0,25	0,33	4,16	5,71	1,78	2,77	8,50	7,54	51	44	0	0	51	44	0	0
PEDIATRIA	3,25	3,16	0,21	0,06	6,33	1,99	2,68	1,64	8,62	4,43	28	14	0	0	28	14	0	0
<b>Total del periodo</b>	<b>19,25</b>	<b>18,86</b>	<b>2,77</b>	<b>3,06</b>	<b>14,37</b>	<b>16,22</b>	<b>3,48</b>	<b>4,14</b>	<b>15,06</b>	<b>14,32</b>	<b>282</b>	<b>263</b>	<b>8</b>	<b>7</b>	<b>290</b>	<b>270</b>	<b>2,76</b>	<b>2,59</b>



NOMENCLATURA ADOPTADA

- ⊕ HOSPITAL
- CENTRO DE SALUD (C.S.)
- ▲ PUESTO SANITARIO (P.S.)
- △ PUESTO FIJO (P.F.)

Consultas

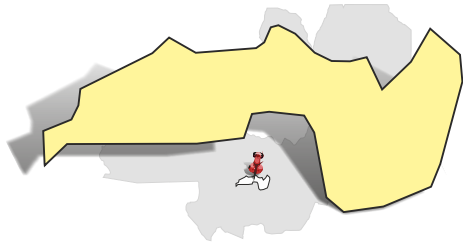
Establecimiento	Medicina General		Pediatría		Tocoginecología		Obstetricia		Total Consultas Médicas		Nutrición		Psicología		Foniatría		Total Consultas No Médicas		Guardia General		Total Consultas	
	AÑO 2011	2012	2011	2012	2011	2012	2011	2012	2011	2012	2011	2012	2011	2012	2011	2012	2011	2012	2011	2012	2011	2012
HOSPITAL SAN RAFAEL	5933	5015	8547	7454	5133	4859	203	2038	19816	19366	674	572	1015	1005	1217	1084	2906	2661	14085	12577	36807	34604
C.S. CARLOS MENEM JR.	1661	1381	1024	1135	979	63	-	276	3664	2855											3664	2855
P.S. EL MOLLAR	664	315	489	260	444	374	-	7	1597	956											1597	956
<b>Total Consultas</b>	<b>8258</b>	<b>6711</b>	<b>10060</b>	<b>8849</b>	<b>6556</b>	<b>5296</b>	<b>203</b>	<b>2321</b>	<b>25077</b>	<b>23177</b>	<b>674</b>	<b>572</b>	<b>1015</b>	<b>1005</b>	<b>1217</b>	<b>1084</b>	<b>2906</b>	<b>2661</b>	<b>14085</b>	<b>12577</b>	<b>42068</b>	<b>38415</b>

Primeras Causas

EL CARRIL		AÑO	
Nº	CAUSA	2011	2012
1	Bronquitis aguda no especificada	62	48
2	Diarrea y gastroenteritis de presunto origen infeccioso	60	64
3	Neumonía no especificada	56	48
4	Parto único espontaneo sin otra especificación	54	39
5	Calculo de conducto biliar sin colangitis ni colecistitis	42	38
6	Infecciones de vías urinarias sitio no especificado	34	39
7	Otros trastornos del pulmón	13	30
8	Trabajo de parto prolongado no especificado	13	-
9	Abdomen agudo	13	8
10	Depleción de volumen	11	10
11	Colecistitis aguda	-	11

Producción y Rendimiento por Servicios

Servicio	Promedio Camas Disponibles		Promedio Paciente Día		Porcentaje Ocupacional		Promedio de Permanencia		Giro Cama		Altas		Defunciones		Total Egresos		Tasa Mortalidad	
	AÑO 2011	2012	2011	2012	2011	2012	2011	2012	2011	2012	2011	2012	2011	2012	2011	2012	2011	2012
CLINICA MEDICA	9,01	8,73	2,12	1,92	23,51	21,99	2,87	2,90	29,86	27,70	264	233	5	9	269	242	1,86	3,72
PEDIATRIA	7,00	7,00	1,30	1,13	18,51	16,16	2,41	2,31	28,00	25,57	196	179	0	0	196	179	0	0
TOCOGINECOLOGIA	6,00	6,00	0,60	0,40	10,00	6,69	1,71	1,84	21,33	13,33	128	80	0	0	128	80	0	0
<b>Total del periodo</b>	<b>22,01</b>	<b>21,73</b>	<b>4,01</b>	<b>3,45</b>	<b>18,24</b>	<b>15,89</b>	<b>2,47</b>	<b>2,52</b>	<b>26,94</b>	<b>23,05</b>	<b>588</b>	<b>492</b>	<b>5</b>	<b>9</b>	<b>593</b>	<b>501</b>	<b>0,84</b>	<b>1,80</b>



Consultas

Establecimiento	Medicina General		Total Consultas Médicas		Nutrición		Psicología		Total Consultas No Médicas		Guardia General		Total Consultas	
	AÑO 2011	2012	2011	2012	2011	2012	2011	2012	2011	2012	2011	2012	2011	2012
HOSPITAL LUIS MANUEL ANZOATEGUI	13620	12297	13620	12297	447	459	440	399	887	858	7041	8067	21548	21222
P.S. AMPASCACHI	56	-	56	-									56	-
<b>Total Consultas</b>	<b>13676</b>	<b>12297</b>	<b>13676</b>	<b>12297</b>	<b>447</b>	<b>459</b>	<b>440</b>	<b>399</b>	<b>887</b>	<b>858</b>	<b>7041</b>	<b>8067</b>	<b>21604</b>	<b>21222</b>

Primeras Causas

CORONEL MOLDES		AÑO	
Nº	CAUSA	2011	2012
1	Diarrea y gastroenteritis de presunto origen infeccioso	46	99
2	Otros trastornos del pulmón	32	28
3	Infecciones de vías urinarias sitio no especificado	26	34
4	Otros dolores abdominales y los no especificados	24	35
5	Otras enfermedades pulmonares obstructivas crónicas especificadas	23	16
6	Parto único espontaneo sin otra especificación	21	-
7	Depleción del volumen	17	-
8	Cólico renal no especificado	16	-
9	Calculo de conducto biliar sin colangitis ni colecistitis	15	31
10	Neumonía no especificada	14	18
11	Otras gastritis agudas	-	20
12	Fiebre no especificada	-	19
13	Diabetes Mellitus no insulino dependiente con coma	-	14



**NOMENCLATURA ADOPTADA**

- ⊕ HOSPITAL
- CENTRO DE SALUD (C.S.)
- ▲ PUESTO SANITARIO (P.S.)
- △ PUESTO FIJO (P.F.)



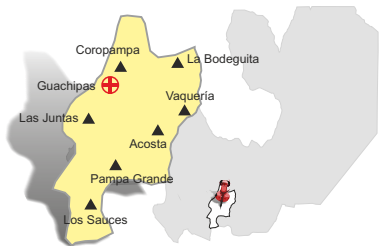
**Consultas**

Establecimiento	Medicina General		Total Consultas Médicas		Nutrición		Psicología		Total Consultas No Médicas		Guardia General		Estudios de Diagnósticos		Total Consultas	
	AÑO 2011	2012	2011	2012	2011	2012	2011	2012	2011	2012	2011	2012	2011	2012	2011	2012
HOSPITAL NUESTRA SEÑORA DEL VALLE	7487	7848	7487	7848	661	*	81	382	742	382	760	883	872	1043	9861	10156
P.F. ALEMANIA	55	54	55	54											55	54
P.F. EL CARMEN	189	161	189	161											189	161
P.S. TALAPAMPA	740	483	740	483											740	483
<b>Total Consultas</b>	<b>8471</b>	<b>8546</b>	<b>8471</b>	<b>8546</b>	<b>661</b>	<b>*</b>	<b>81</b>	<b>382</b>	<b>742</b>	<b>382</b>	<b>760</b>	<b>883</b>	<b>872</b>	<b>1043</b>	<b>10845</b>	<b>10854</b>

**Primeras Causas**

Nº	LA VIÑA CAUSA	AÑO	
		2011	2012
1	Diarrea y gastroenteritis de presunto origen infeccioso	46	31
2	Parto único espontaneo sin otra especificación	31	34
3	Calculo de conducto biliar sin colangitis ni colecistitis	20	11
4	Infecciones de vías urinarias sitio no especificado	20	12
5	Depleción del volumen	7	12
6	Colecistitis no especificada	7	-
7	Otros dolores abdominales y los no especificados	7	-
8	Abdomen agudo	6	12
9	Neumonía no especificada	5	-
10	Asma no especificado	5	-
11	Traumatismo de cabeza no especificados	-	7
12	Trastornos mentales y del comportamiento debidos al uso de alcohol, intoxicación aguda	-	6
13	Otras enfermedades pulmonares obstructivas crónicas especificadas	-	6
14	Neumonía lobar no especificada	-	5





NOMENCLATURA ADOPTADA

- ⊕ HOSPITAL
- CENTRO DE SALUD (C.S.)
- ▲ PUESTO SANITARIO (P.S.)
- △ PUESTO FIJO (P.F.)

ANUARIO 2011-2012

Guachipas A.O. 37

Ambulatorias e Internación.

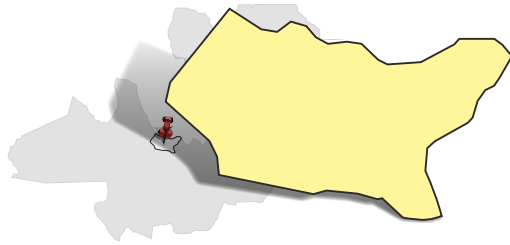


Consultas

Establecimiento	Medicina General		Total Consultas Médicas		Nutrición		Psicología		Total Consultas No Médicas		Guardia General		Estudios de Diagnósticos		Total Consultas	
	AÑO 2011	2012	2011	2012	2011	2012	2011	2012	2011	2012	2011	2012	2011	2012	2011	2012
HOSPITAL GUACHIPAS	10545	9837	10545	9837	134	359	115	454	249	813	907	908	704	-	12405	11558
C.S. INTEGRADOR COMUNITARIO					123	-	46	-	169	-					169	-
P.S. ACOSTA	37	25	37	25											37	25
P.S. LA BODEGUITA	34	29	34	29											34	29
P.S. LAS JUNTAS	71	13	71	13											71	13
P.S. LOS SAUCES	129	84	129	84											129	84
P.S. PAMPA GRANDE	111	76	111	76											111	76
P.S. VAQUERIAS	75	43	75	43											75	43
<b>Total Consultas</b>	<b>11002</b>	<b>10107</b>	<b>11002</b>	<b>10107</b>	<b>257</b>	<b>359</b>	<b>161</b>	<b>454</b>	<b>418</b>	<b>813</b>	<b>907</b>	<b>908</b>	<b>704</b>	<b>-</b>	<b>13031</b>	<b>11828</b>

Primeras Causas

GUACHIPAS		AÑO	
Nº	CAUSA	2011	2012
1	Diarrea y gastroenteritis de presunto origen infeccioso	45	47
2	Depleción del volumen	17	23
3	Diabetes mellitus no especificada con complicaciones no especificada	12	-
4	Otros dolores abdominales y los no especificados	11	26
5	Infecciones de vías urinarias sitio no especificado	10	18
6	Celulitis de otras partes de los miembros	9	-
7	Parto único espontaneo sin otra especificación	8	-
8	Neumonía no especificada	7	-
9	Abdomen agudo	7	-
10	Bronquitis no especificada como aguda o crónica	6	-
11	Calculo de conducto biliar sin colangitis ni colecistitis	-	14
12	Gastritis no especificada	-	12
13	Fiebre no especificada	-	11
14	Cefalea	-	11
15	Cólico renal no especificado	-	10
16	Bronquitis aguda no especificada	-	9

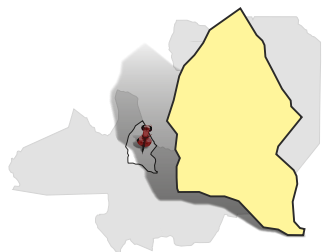


Consultas

Establecimiento	Medicina Familiar		Clínica Médica		Medicina General		Ginecología		Pediatria		Total Consultas Médicas		Nutrición		Servicio Social		Foniatría		Psicología		Total Consultas No Médicas		Guardia General		Total Consultas	
	AÑO 2011	2012	2011	2012	2011	2012	2011	2012	2011	2012	2011	2012	2011	2012	2011	2012	2011	2012	2011	2012	2011	2012	2011	2012	2011	2012
HOSPITAL CORINA ADELA BUSTAMANTE	941	344	141	107	4806	7314	643	475	197	-	6728	8240	417	349	498	785	1303	1284	524	859	2742	3277	3391	3124	12861	14641
C.S. N° 22 VAQUEROS	6417	8696	2775	2932	1826	1093	434	194	3364	2885	14816	15800	1177	1017							1177	1017	8567	7586	24560	24403
C.S. N° 23 LESSER	512	346									512	346													512	346
<b>Total Consultas</b>	<b>7870</b>	<b>9386</b>	<b>2916</b>	<b>3039</b>	<b>6632</b>	<b>8407</b>	<b>1077</b>	<b>669</b>	<b>3561</b>	<b>2885</b>	<b>22056</b>	<b>24386</b>	<b>1594</b>	<b>1366</b>	<b>498</b>	<b>785</b>	<b>1303</b>	<b>1284</b>	<b>524</b>	<b>859</b>	<b>3919</b>	<b>4294</b>	<b>11958</b>	<b>10710</b>	<b>37933</b>	<b>39390</b>

Primeras Causas

LA CALDERA		AÑO	
N°	CAUSA	2011	2012
1	Diarrea y gastroenteritis de presunto origen infeccioso	30	22
2	Otros dolores abdominales y los no especificados	19	15
3	Nauseas y vómitos	19	10
4	Depleción de volumen	13	6
5	Calculo de conducto biliar sin colangitis ni colecistitis	8	6
6	Cólico renal no especificado	8	-
7	Neumonía no especificada	5	6
8	Dolor abdominal	5	-
9	Malestar y fatiga	5	-
10	Trastornos mentales y del comportamiento debido al uso de alcohol, estado de abstinencia	4	-
11	Otros trastornos del pulmón	-	11
12	Estado asmático	-	7
13	Rehabilitación del alcohólico	-	7
14	Infección de vías urinarias sitio no especificado	-	6



Consultas

Establecimiento	Medicina General		Cardiología		Medicina Familiar		Tocoginecología		Pediatria		Total Consultas Médicas		Psicología		Nutrición		Total Consultas No Médicas		Guardia General		Estudios de Diagnósticos		Total Consultas	
	AÑO 2011	2012	2011	2012	2011	2012	2011	2012	2011	2012	2011	2012	2011	2012	2011	2012	2011	2012	2011	2012	2011	2012	2011	2012
HOSPITAL DR. FRANCISCO HERRERA	9070	8491	2091	1136	2762	3467	3681	2093	8857	8161	26461	23348	970	872	690	620	1660	1492	11751	11282	1158	1007	41030	37129
C.S. LA SILLETA	3525	256			415	4632	286	263	833	11	5059	5162	-	152	234	238	234	390					5293	5552
P.S. ALFARCITO	178	290									178	290	-	2	-	5	-	7					178	297
P.S. CAMARA	334	134			18	127			2	-	354	261											354	261
P.S. CHORILLOS	31	46									31	46											31	46
P.S. EL ENCON	771	368			276	555	64	-	-	4	1111	927			4	-	4	-					1115	927
P.S. EL MOLLAR	127	336									127	336											127	336
P.S. EL ROSAL	240	300									240	300											240	300
P.S. ENFERMERO SANTILLAN	705	1065			374	486			-	61	1079	1612			65	52	65	52					1144	1664
P.S. GOBERNADOR SOLA	81	129									81	129			-	4	-	4					81	133
P.S. INGENIERO MAURY	262	327									262	327			4	13	4	13					266	340
P.S. PASCHA	186	146			-	13					186	159											186	159
P.S. POTRERO DE CHAÑI	133	153									133	153											133	153
P.S. POTRERO DE URIBURU	191	160									191	160											191	160
P.S. SAN ANTONIO	948	271			250	616	21	-			1219	887	-	5	24	-	24	5	21	-			1264	892
P.S. SAN BERNARDO DE LAS ZORRAS	132	86									132	86											132	86
P.S. SANTA ROSA DE TASTIL	194	192									194	192			-	4	-	4					194	196
<b>Total Consultas</b>	<b>17108</b>	<b>12750</b>	<b>2091</b>	<b>1136</b>	<b>4095</b>	<b>9896</b>	<b>4052</b>	<b>2356</b>	<b>9692</b>	<b>8237</b>	<b>37038</b>	<b>34375</b>	<b>970</b>	<b>1031</b>	<b>1021</b>	<b>936</b>	<b>1991</b>	<b>1967</b>	<b>11772</b>	<b>11282</b>	<b>1158</b>	<b>1007</b>	<b>51959</b>	<b>48631</b>

Primeras Causas

CAMPO QUIJANO		AÑO	
Nº	CAUSA	2011	2012
1	Parto único espontaneo sin otra especificación	73	55
2	Diarrea y gastroenteritis de presunto origen infeccioso	61	51
3	Neumonía no especificada	39	61
4	Calculo de conducto biliar sin colangitis ni colecistitis	31	19
5	Infecciones de vías urinarias sitio no especificado	30	38
6	Ictericia neonatal no especificada	27	-
7	Depleción del volumen	20	17
8	Trabajo de parto prolongado no especificado	18	28
9	Bronquiolitis aguda no especificada	14	19
10	Falso trabajo de parto antes de las 37 semanas completas de gestación	13	18
11	Nefritis tubulointersticial no especificada como aguda o crónica	-	14

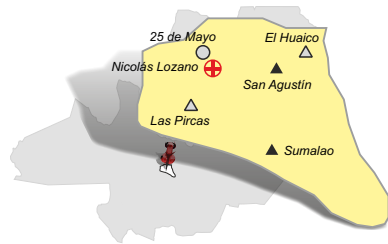


Consultas

Establecimiento	Medicina General		Total Consultas Médicas		Guardia General		Estudios de Diagnósticos		Total Consultas	
	AÑO 2011	2012	2011	2012	2011	2012	2011	2012	2011	2012
HOSPITAL PRESBITERO BENJAMÍN OLMOS	5182	5382	5182	5382	1002	1020	207	-	6391	6402
C.S. LA PUERTA	2171	1866	2171	1866					2171	1866
C.S. LURACATAO	822	584	822	584					822	584
P.S. ALUMBRE	654	477	654	477					654	477
P.S. BREALITO	79	106	79	106					79	106
P.S. EL REFUGIO	748	912	748	912					748	912
P.S. SECLANTAS ADENTRO	-	75	-	75					-	75
<b>Total Consultas</b>	<b>9656</b>	<b>9402</b>	<b>9656</b>	<b>9402</b>	<b>1002</b>	<b>1020</b>	<b>207</b>	<b>-</b>	<b>10865</b>	<b>10422</b>

Primeras Causas

Nº	SECLANTAS CAUSA	AÑO	
		2011	2012
1	Parto único espontaneo sin otra especificación	42	42
2	Embarazo prolongado	19	24
3	Otros dolores abdominales y los no especificados	12	15
4	Gastritis no especificada	11	-
5	Calculo de conducto biliar sin colangitis ni colecistitis	11	16
6	Infección aguda no especificada de las vías respiratorias inferiores	10	29
7	Diarrea y gastroenteritis de presunto origen infeccioso	9	13
8	Hipertensión esencial primaria	7	-
9	Infecciones de vías urinarias sitio no especificado	7	14
10	Otras complicaciones puerperales no clasificadas en otra parte	6	-
11	Otras afecciones especificadas de los dientes	-	9
12	Neumonía no especificada	-	8
13	Colitis y gastroenteritis no infecciones no especificadas	-	8



NOMENCLATURA ADOPTADA

- ⊕ HOSPITAL
- CENTRO DE SALUD (C.S.)
- ▲ PUESTO SANITARIO (P.S.)
- △ PUESTO FIJO (P.F.)

ANUARIO 2011-2012

La Merced A.O. 50

Ambulatorias e Internación.

Zo

Consultas

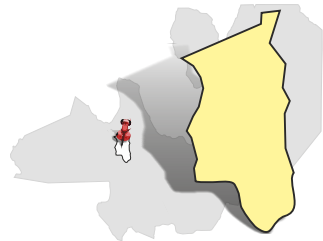
Establecimiento	Medicina General		Clínica Médica		Cardiología		Pediatría		Obstetricia		Ginecología		Total Consultas Médicas		Nutrición		Psicología		Kinesiología		Total Consultas No Médicas		Guardia General		Estudios de Diagnósticos		Total Consultas		
	2011	2012	2011	2012	2011	2012	2011	2012	2011	2012	2011	2012	2011	2012	2011	2012	2011	2012	2011	2012	2011	2012	2011	2012	2011	2012	2011	2012	
HOSPITAL NICOLÁS LOZANO	9949	8952	3139	2929	725	462	5465	6338	-	768	4018	3637	23296	23086	722	857	894	800	768	279	2384	1936	17053	18324	2129	513	44862	43859	
C.S. 25 DE MAYO	692	673					622	808			357	504	1671	1985	230	263	134	34	-	96	364	393	-	27			2035	2405	
P.F. EL HUAICO	399	360					28	-					427	360	16	1	2	6			18	7					445	367	
P.F. LAS PIRCAS			-	22			-	35					-	57	-	3					-	3					-	60	
P.S. SAN AGUSTIN	1910	1646	147	163			568	1026			582	541	3207	3376	162	85	46	-			208	85					3415	3461	
P.S. SUMALAO	104	77					28	18					132	95									99	81			231	176	
<b>Total Consultas</b>	<b>13054</b>	<b>11708</b>	<b>3286</b>	<b>3114</b>	<b>725</b>	<b>462</b>	<b>6711</b>	<b>8225</b>	<b>-</b>	<b>768</b>	<b>4957</b>	<b>4682</b>	<b>28733</b>	<b>28959</b>	<b>1130</b>	<b>1209</b>	<b>1076</b>	<b>840</b>	<b>768</b>	<b>375</b>	<b>2974</b>	<b>2424</b>	<b>17152</b>	<b>18432</b>	<b>2129</b>	<b>513</b>	<b>50988</b>	<b>50328</b>	

Primeras Causas

LA MERCED		AÑO	
Nº	CAUSA	2011	2012
1	Diarrea y gastroenteritis de presunto origen infeccioso	147	118
2	Calculo de conducto biliar sin colangitis ni colecistitis	144	117
3	Depleción de volumen	93	85
4	Bronquiolitis aguda no especificada	50	34
5	Parto único espontaneo sin otra especificación	48	34
6	Neumonía no especificada	30	40
7	Infecciones de vías urinarias sitio no especificado	26	25
8	Gastritis no especificada	18	-
9	Abdomen agudo	17	-
10	Hipertensión asencial primaria	16	-
11	Otros trastornos del pulmón	-	16
12	Examen y observación por razones no especificadas	-	15
13	Amenaza de aborto	-	14

Producción y Rendimiento por Servicios

Servicio	Promedio Camas Disponibles		Promedio Paciente Día		Porcentaje Ocupacional		Promedio de Permanencia		Giro Cama		Altas		Defunciones		Total Egresos		Tasa Mortalidad	
	2011	2012	2011	2012	2011	2012	2011	2012	2011	2012	2011	2012	2011	2012	2011	2012	2011	2012
CLINICA MEDICA	6,12	6,22	2,72	3,39	44,49	54,53	1,73	2,31	93,87	86,51	571	533	3	5	574	538	0,52	0,93
OBSTETRICIA	4,85	4,84	0,44	0,59	9,10	12,20	1,63	1,66	20,42	26,88	99	130	0	0	99	130	0,00	0,00
PEDIATRIA	5,30	6,00	1,41	1,14	26,67	18,94	2,06	2,03	47,16	34,17	250	205	0	0	250	205	0,00	0,00
<b>Total del período</b>	<b>16,27</b>	<b>17,05</b>	<b>4,58</b>	<b>5,12</b>	<b>28,13</b>	<b>30,01</b>	<b>1,81</b>	<b>2,15</b>	<b>56,74</b>	<b>51,19</b>	<b>920</b>	<b>868</b>	<b>3</b>	<b>5</b>	<b>923</b>	<b>873</b>	<b>0,33</b>	<b>0,57</b>

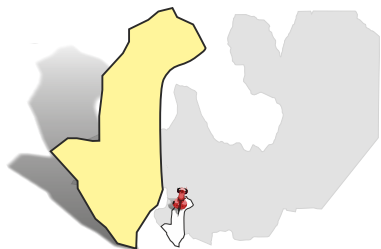


Consultas

Establecimiento	Medicina General		Total Consultas Médicas		Psicología		Guardia General		Total Consultas	
	2011	2012	2011	2012	2011	2012	2011	2012	2011	2012
HOSPITAL LA POMA	3112	3015	3112	3015	294	690	916	867	4322	4572
P.F. EL TRIGAL		122		122						122
P.S. EL POTRERO	506	286	506	286					506	286
P.S. EL RODEO	369	224	369	224					369	224
P.S. EL SALADILLO	318	93	318	93					318	93
<b>Total Consultas</b>	<b>4305</b>	<b>3740</b>	<b>4305</b>	<b>2672</b>	<b>294</b>	<b>690</b>	<b>916</b>	<b>669</b>	<b>5515</b>	<b>5297</b>

Primeras Causas

Nº	LA POMA CAUSA	AÑO	
		2011	2012
1	Calculo de conducto biliar sin colangitis ni colecistitis	12	8
2	Colitis y gastroenteritis no infecciones no especificadas	10	7
3	Parto único espontaneo sin otra especificación	7	12
4	Nauseas y vómitos	6	-
5	Bronquiolitis aguda no especificada	5	-
6	Infecciones de vías urinarias sitio no especificado	5	3
7	Otros dolores abdominales y los no especificados	5	9
8	Fiebre no especificada	3	8
9	Fractura del cuello de fémur	3	-
10	Hernia abdominal sin obstrucción ni gangrena	2	-
11	Asma no especificado	-	8
12	Otros síndromes de cefalea especificados	-	6
13	Absceso peri apical sin fistula	-	3
14	Trabajo de parto prolongado no especificado	-	3



Consultas

Establecimiento	Medicina General		Total Consultas Médicas		Guardia General		Total Consultas	
	AÑO 2011	2012	2011	2012	2011	2012	2011	2012
HOSPITAL ANGASTACO	6627	6568	6627	6568	251	295	6878	6863
P.F. ARCADIA	68	12	68	12			68	12
P.F. DON FABIAN	100	23	100	23			100	23
P.F. LA ANGOSTURA	-	17	-	17			-	17
P.F. LA CABAÑA	76	14	76	14			76	14
P.F. PAMPALLANA	159	130	159	130			159	130
P.S. EL ARREMO	201	89	201	89			201	89
P.S. PUCARA	241	67	241	67			241	67
P.S. RIO GRANDE	240	192	240	192			240	192
P.S. SANTA ROSA	128	-	128	-			128	-
<b>Total Consultas</b>	<b>7840</b>	<b>7112</b>	<b>7840</b>	<b>7112</b>	<b>251</b>	<b>295</b>	<b>8091</b>	<b>7407</b>

Primeras Causas

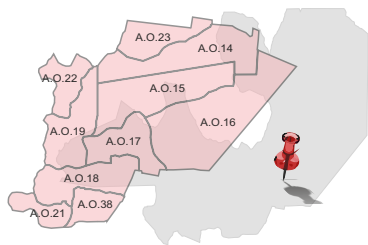
ANGASTACO		AÑO	
Nº	CAUSA	2011	2012
1	Parto único espontaneo sin otra especificación	33	14
2	Colitis y gastroenteritis no infecciosa no especificada	21	-
3	Gastritis no especificada	18	-
4	Infecciones de vías urinarias sitio no especificado	15	8
5	Calculo de conducto biliar sin colangitis ni colecistitis	14	4
6	Diarreas y gastroenteritis de presunto origen infeccioso	11	5
7	Bronquiolitis aguda no especificada	11	5
8	Fiebre no especificada	6	-
9	Supervisión de embarazo de alto riesgo sin otra especificación	6	-
10	Trastorno de ansiedad generalizada	4	4
11	Abdomen agudo	-	15
12	Enterocolitis ulcerativa	-	11
13	Cólico renal no especificado	-	5
14	Veneno de araña	-	5



# Zona Sur 2011 y 2012

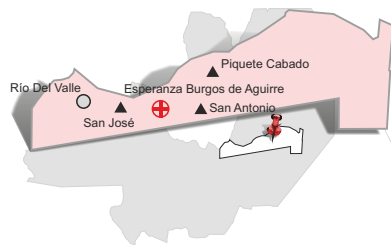






Áreas Operativas: 14, 15, 16, 17, 18, 19, 21, 22, 23 y 38

Área Operativa	Promedio Camas Disponibles		Promedio Paciente Día		Porcentaje Ocupacional		Promedio de Permanencia		Giro Cama		Altas		Defunciones		Total Egresos		Tasa Mortalidad		
	AÑO	2011	2012	2011	2012	2011	2012	2011	2012	2011	2012	2011	2012	2011	2012	2011	2012	2011	2012
Las Lajitas		15,08	18,97	7,74	9,12	51,34	48,08	1,53	1,53	122,33	115,25	1.845	2.184	0	2	1.845	2.186	0,00	0,09
J.V.González		50,22	49,31	25,75	26,83	51,28	54,41	2,60	2,62	71,91	76,12	3.595	3.738	16	16	3.611	3.754	0,44	0,43
El Quebrachal		19,00	18,90	4,92	6,23	25,88	32,98	2,05	2,05	46,16	58,79	876	1.110	1	1	877	1.111	0,11	0,09
El Galpón		18,27	16,00	3,90	4,07	21,33	25,43	1,67	1,83	46,47	50,94	847	812	2	3	849	815	0,24	0,37
Rosario de la Frontera		57,39	56,74	23,32	24,07	40,64	42,42	2,46	2,43	60,32	63,77	3.418	3.568	44	50	3.462	3.618	1,27	1,38
Metán		65,50	65,00	19,73	21,63	25,00	35,00	3,00	2,31	58,86	63,00	3.359	3.532	12	12	3.371	3.544	0,38	0,36
El Tala		12,00	12,00	3,53	3,38	29,38	28,14	2,25	2,07	47,75	49,67	569	593	4	3	573	596	0,70	0,50
Gral. Güemes		159,05	158,83	75,31	75,48	47,35	47,52	5,22	5,03	33,11	34,58	5.166	5.398	100	94	5.266	5.492	1,90	1,71
Apolinario Saravia		24,00	24,00	8,80	7,10	36,66	29,57	2,32	1,84	57,58	58,92	1.368	1.408	14	6	1.382	1.414	1,01	0,42
El Potrero		6,00	6,00	1,52	1,92	25,39	31,92	1,55	1,81	59,83	64,67	359	387	0	1	359	388	0,00	0,26



NOMENCLATURA ADOPTADA

- ⊕ HOSPITAL
- CENTRO DE SALUD (C.S.)
- ▲ PUESTO SANITARIO (P.S.)
- △ PUESTO FIJO (P.F.)



Consultas

Establecimiento	Medicina General		Total Consultas Médicas		Guardia General		Total Consultas	
	AÑO 2011	2012	2011	2012	2011	2012	2011	2012
HOSPITAL ESPERANZA BURGOS DE AGUIRRE	35915	36581	35915	36581	16042	19567	51957	56148
C.S. RIO DEL VALLE	2535	2867	2535	2867			2535	2867
P.S. B° SAN ANTONIO	741	1304	741	1304	46	-	787	1304
P.S. EVA PERON B° SAN JOSE	1073	2304	1073	2304			1073	2304
P.S. PIQUETE CABADO	1699	1610	1699	1610			1699	1610
<b>Total Consultas</b>	<b>41963</b>	<b>44666</b>	<b>41963</b>	<b>44666</b>	<b>16088</b>	<b>19567</b>	<b>58051</b>	<b>64233</b>

Primeras Causas

LAS LAJITAS		AÑO	
Nº	CAUSA	2011	2012
1	Diarrea y gastroenteritis de presunto origen infeccioso	139	168
2	Calculo de conducto biliar sin colangitis ni colecistitis	119	154
3	Parto único espontaneo sin otra especificación	106	70
4	Dolor abdominal localizado en parte superior	104	87
5	Abdomen agudo	100	84
6	Infecciones de vías urinarias sitio no especificado	75	82
7	Hipertensión esencial primaria	68	70
8	Traumatismo múltiple no especificado	60	-
9	Traumatismo intracraneal no especificado	43	75
10	Depleción de volumen	41	-
11	Fiebre no especificada	-	75
12	Cólico renal no especificado	-	47



NOMENCLATURA ADOPTADA

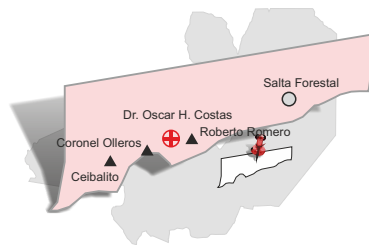
- ⊕ HOSPITAL
- CENTRO DE SALUD (C.S.)
- ▲ PUESTO SANITARIO (P.S.)
- △ PUESTO FIJO (P.F.)

Consultas

Establecimiento	Medicina General		Clínica Médica		Pediatria		Cirugía General		Cardiología		Cardiología Pediátrica		Tocoginecología		Traumatología		Total Consultas Médicas		Nutrición		Psicología		Total Consultas No Médicas		Guardia General		Total Consultas	
	AÑO 2011	2012	2011	2012	2011	2012	2011	2012	2011	2012	2011	2012	2011	2012	2011	2012	2011	2012	2011	2012	2011	2012	2011	2012	2011	2012	2011	2012
HOSPITAL DR. OSCAR COSTAS	191	268	7334	6710	10050	8567	2219	2415	1823	1924	101	-	6628	6745	1980	1863	30326	28492	208	232	633	767	841	999	25476	28092	56643	57583
C.S. SALTA FORESTAL	2533	2734	-	11	-	13							516	221			3049	2979	-	10			-	10			3049	2989
P.F. CORONEL OLLEROS	1143	1429			-	13	3	-					-	20			1146	1462	14	7			14	7			1160	1469
P.S. CEIBALITO	455	433															455	433	2	11			2	11			457	444
P.S. ROBERTO ROMERO	614	-	769	1068	980	1257							1015	1215			3378	3540	65	135	280	275	345	410			3723	3950
<b>Total Consultas</b>	<b>4936</b>	<b>4864</b>	<b>8103</b>	<b>7789</b>	<b>11030</b>	<b>9850</b>	<b>2222</b>	<b>2415</b>	<b>1823</b>	<b>1924</b>	<b>101</b>	<b>-</b>	<b>8159</b>	<b>8201</b>	<b>1980</b>	<b>1863</b>	<b>38354</b>	<b>36906</b>	<b>289</b>	<b>395</b>	<b>913</b>	<b>1042</b>	<b>1202</b>	<b>1437</b>	<b>25476</b>	<b>28092</b>	<b>65032</b>	<b>66435</b>

Producción y Rendimiento por Servicios

Servicio	Promedio Camas Disponibles		Promedio Paciente Día		Porcentaje Ocupacional		Promedio de Permanencia		Giro Cama		Altas		Defunciones		Total Egresos		Pasos		Tasa Mortalidad	
	AÑO 2011	2012	2011	2012	2011	2012	2011	2012	2011	2012	2011	2012	2011	2012	2011	2012	2011	2012	2011	2012
CIRUGIA GENERAL	5,98	5,56	1,71	2,25	28,61	40,46	2,35	2,30	44,52	64,42	266	358	0	0	266	358	0	0	0	0
CLINICA MEDICA	17,58	17,56	7,85	7,90	44,68	45,02	3,01	3,10	54,09	53,14	938	919	13	14	951	933	64	93	1,37	1,50
PEDIATRIA	16,12	16,22	10,85	11,80	67,32	72,73	2,66	2,69	92,43	99,11	1.488	1.607	2	1	1.490	1.608	3	5	0,13	0,06
TOCOGINECOLOGIA	10,54	9,98	5,33	4,88	50,61	48,92	2,15	2,09	85,77	85,71	903	854	1	1	904	855	121	148	0,11	0,12
<b>Total del período</b>	<b>50,22</b>	<b>49,31</b>	<b>25,75</b>	<b>26,83</b>	<b>51,28</b>	<b>54,41</b>	<b>2,60</b>	<b>2,62</b>	<b>71,29</b>	<b>76,12</b>	<b>3.595</b>	<b>3.738</b>	<b>16</b>	<b>16</b>	<b>3.611</b>	<b>3.754</b>	<b>188</b>	<b>246</b>	<b>0,44</b>	<b>0,43</b>



NOMENCLATURA ADOPTADA

- ⊕ HOSPITAL
- CENTRO DE SALUD (C.S.)
- ▲ PUESTO SANITARIO (P.S.)
- △ PUESTO FIJO (P.F.)

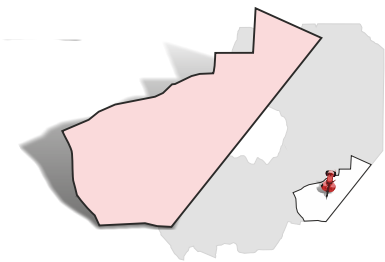


Primeras Causas

JOAQUIN VICTOR GONZALEZ		AÑO	
Nº	CAUSA	2011	2012
1	Neumonía no especificada	400	464
2	Diarrea y gastroenteritis de presunto origen infeccioso	385	412
3	Parto único espontaneo sin otra especificación	289	272
4	Bronquitis aguda no especificada	253	214
5	Bronquiolitis aguda no especificada	214	185
6	Aborto no especificado completo o no especificado sin complicación	182	191
7	Parto por cesárea electiva	82	133
8	Calculo de conducto biliar sin colangitis ni colecistitis	81	88
9	Infección no especificada de las vías urinarias en el embarazo	73	-
10	Parto por cesárea de emergencia	69	81
11	Abdomen agudo	-	83

Primeras Causas Quirúrgicas

JOAQUIN VICTOR GONZALEZ		AÑO	
Nº	CAUSA	2011	2012
1	Parto espontaneo de vértice normal	288	271
2	Cesárea	168	226
3	Evacuación del útero grávido	182	193
4	Colecistectomía	51	81
5	Apendicetomía	27	35
6	Reparación de hernia inguinal	9	3
7	Biopsia de endometrio	-	4
8	Transfusión de sangre y gammaglobulina	7	9
9	Reparación de otra hernia de la pared abdominal	4	-
10	Procedimientos para hallux valgus. Juanete o hallux rigidus	-	3
11	Inserción o extracción del dispositivo intrauterino - DIU-	3	-
12	Otro procedimiento quirúrgico dental	2	-
13	Reparación de hernia umbilical, epigástrica o de la línea blanca	-	2

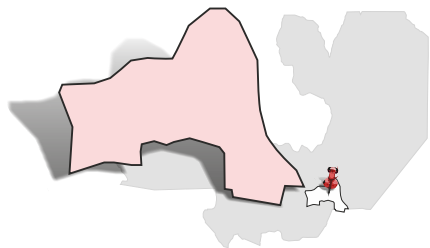


Consultas

Establecimiento	Medicina General		Total Consultas Médicas		Guardia General		Total Consultas	
	AÑO 2011	2012	2011	2012	2011	2012	2011	2012
HOSPITAL ENRIQUE ROMERO	18607	17618	18607	17618	7215	7443	25822	25061
C.S. GAONA	5162	6780	5162	6780	125	174	5287	6954
P.S. EL PORVENIR		12		12		168		180
P.S. EL VENCIDO	117	67	117	67			117	67
P.S. NUESTRA SEÑORA DE TALAVERA	2213	11	2213	11	248		2461	11
<b>Total Consultas</b>	<b>26099</b>	<b>24488</b>	<b>26099</b>	<b>24488</b>	<b>7588</b>	<b>7785</b>	<b>33687</b>	<b>32273</b>

Primeras Causas

EL QUEBRACHAL		AÑO	
Nº	CAUSA	2011	2012
1	Parto único espontaneo sin otra especificación	105	103
2	Diarrea y gastroenteritis de presunto origen infeccioso	77	88
3	Depleción de volumen	53	89
4	Otras enfermedades pulmonares obstructivas crónicas especificadas	37	-
5	Neumonía no especificada	36	49
6	Cólico renal no especificado	31	42
7	Contracciones uterinas hipertónicas incoordinadas y prolongadas	23	-
8	Infección no especificada de las vías urinarias en el embarazo	22	-
9	Trabajo de parto prolongado no especificado	20	27
10	Hipertensión esencial primaria	19	32
11	Infección de vías urinarias sitio no especificado	-	38
12	Golpe de calor e insolación	-	32
13	Otras gastritis agudas	-	28

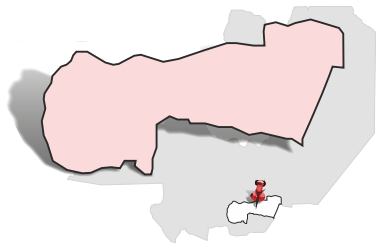


Consultas

Establecimiento	Medicina General		Total Consultas Médicas		Nutrición		Total Consultas No Médicas		Guardia General		Total Consultas	
	AÑO 2011	2012	2011	2012	2011	2012	2011	2012	2011	2012	2011	2012
HOSPITAL SAN FRANCISCO SOLANO	8292	6948	8292	6948	298	135	298	135	11435	12312	20025	19395
C.S. SAN JOSE DE ORQUERA	494	331	494	331	16	-	16	-			510	331
P.S. EL RINCON	444	339	444	339							444	339
P.S. EL TUNAL	995	732	995	732	30	-	30	-			1025	732
P.S. LA POBLACION	-	96	-	96							-	96
P.S. LAGUNITA	347	276	347	276							347	276
P.S. LOS ROSALES	2380	2073	2380	2073							2380	2073
P.S. TALAMUYO	173	97	173	97							173	97
P.S. VALLECITO	97	331	97	331							97	331
<b>Total Consultas</b>	<b>13222</b>	<b>11223</b>	<b>13222</b>	<b>11223</b>	<b>344</b>	<b>135</b>	<b>344</b>	<b>135</b>	<b>11435</b>	<b>12312</b>	<b>25001</b>	<b>23670</b>

Primeras Causas

EL GALPON		AÑO	
Nº	CAUSA	2011	2012
1	Diarrea y gastroenteritis de presunto origen infeccioso	82	56
2	Hipertensión esencial primaria	73	73
3	Infecciones de vías urinarias sitio no especificado	39	30
4	Depleción del volumen	37	28
5	Gastritis no especificada	31	33
6	Nauseas y vómitos	25	39
7	Parto único espontaneo sin otra especificación	24	-
8	Problema no especificado relacionado con servicios médicos y de salud	21	-
9	Calculo de conducto biliar sin colangitis ni colecistitis	20	34
10	Traumatismos múltiples no especificados	20	-
11	Neumonía no especificada	-	33
12	Migraña no especificada	-	24
13	Falso trabajo de parto sin otra especificación	-	20



Consultas

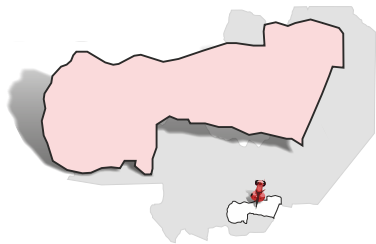
Servicio	Hospital Melchiora Figueroa de Cornejo		Establecimientos Dependientes	
	AÑO 2011	2012	2011	2012
Cardiología	5434	5051	-	122
Cirugía General – Clínica Quirúrgica	1119	1908		
Clínica Médica	7025	7518	1844	4221
Dermatología	661	947		
Gastroenterología	253	-		
Ginecología	203	-		
Medicina Familiar	852	741	5669	6425
Neumonología	2552	2502		
Neurología	421	534		
Oftalmología	956	945		
Oncología	86	103		
Pediatría	12228	9668	2339	1174
Tocoginecología	4969	3349	1026	2824
Traumatología	2918	2473		
Urología Urinarias	705	821		
<b>Total Consultas Médicas</b>	<b>40382</b>	<b>36560</b>	<b>10878</b>	<b>14766</b>
Foniatría	759	947	-	139
Nutrición	764	880	-	423
Psicología	1645	2129	252	213
Servicio Social	746	1851	-	80
<b>Total Consultas No Médicas</b>	<b>3914</b>	<b>5807</b>	<b>252</b>	<b>855</b>
Guardia	31050	39209	120	-
<b>Total Consultas</b>	<b>75346</b>	<b>81576</b>	<b>11250</b>	<b>15621</b>

Primeras Causas

ROSARIO DE LA FRONTERA		AÑO	
Nº	CAUSA	2011	2012
1	Parto único espontaneo sin otra especificación	341	294
2	Diarrea y gastroenteritis de presunto origen infeccioso	267	317
3	Trabajo de parto prematuro sin parto	182	-
4	Calculo de conducto biliar sin colangitis ni colecistitis	179	162
5	Otros dolores abdominales y los no especificados	140	225
6	Hipertensión esencial primaria	130	141
7	Neumonía no especificada	128	130
8	Parto por cesárea de emergencia	119	149
9	Infecciones de vías urinarias sitio no especificado	112	145
10	Diabetes Mellitus no especificada sin mención de complicaciones	106	106
11	Cólico renal no especificado	-	115

Primeras Causas Quirúrgicas

ROSARIO DE LA FRONTERA		AÑO	
Nº	CAUSA	2011	2012
1	Parto espontaneo de vértice normal	338	293
2	Cesárea	122	154
3	Curetaje de útero	-	101
4	Colecistectomía	60	63
5	Apendicetomía	25	40
6	Evacuación de útero grávido	43	35
7	Reparación de hernia de diafragma	18	16
8	Procedimiento para la esterilización femenina	17	-
9	Reducción de fractura de pelvis o fémur	-	18
10	Reducción cerrada de fractura de carpo	-	11
11	Procedimiento de reparación sobre vulva o perineo	2	-
12	Otros procedimientos de reparación sobre el pene	1	-
13	Mastectomía subcutánea	1	-
14	Reducción cerrada de fractura de radio	-	6



Consultas

Establecimiento	Clínica Médica		Medicina familiar		Cardiología		Tocoginecología		Pediatria		Total Consultas Médicas		Nutrición		Psicología		Foniatría		Servicio Social		Total Consultas No Médicas		Emergencias y Urgencias		Total Consultas	
	2011	2012	2011	2012	2011	2012	2011	2012	2011	2012	2011	2012	2011	2012	2011	2012	2011	2012	2011	2012	2011	2012	2011	2012	2011	2012
	AÑO	2011	2012	2011	2012	2011	2012	2011	2012	2011	2012	2011	2012	2011	2012	2011	2012	2011	2012	2011	2012	2011	2012	2011	2012	2011
C.S. B° HIPOLITO YRIGOYEN	-	651	-	36			-	578	-	148	-	1413			-	18	-	102			-	120			-	1533
C.S. B° RAMON ABDALA	403	1416	2865	2754			424	478	664	810	4356	5458	-	159	121	70	-	9	-	37	121	275			4477	5733
C.S. SANTA RITA	954	1119	1365	1458			342	892	1308	13	3969	3482	-	164	50	43	-	28	-	24	50	259			4019	3741
C.S. V° JOSEFINA	273	578	945	571			-	553	56	58	1274	1760			47	40					47	40			1321	1800
P.F. B° SAN MARTIN									-	18		18														18
P.F. EL BORDO	-	26	49	117					36	-	85	143														85
P.F. LOS ALAMOS	214	400	330	1243			145	323	214	127	903	2093			34	42					34	42			937	2135
P.F. SAN FELIPE	-	31	-	79								110	-	52					-	19	-	71				181
P.S. EL NARANJO			56	47	-	122	115	-	41	-	212	169	-	23							-	23	120	-	332	192
P.S. LA HOYADA			-	18								18														18
P.S. LAS SALADAS			59	102					20	-	79	102	-	25							-	25			79	127
<b>Total Consultas</b>	<b>1844</b>	<b>4221</b>	<b>5669</b>	<b>6425</b>	<b>-</b>	<b>122</b>	<b>1026</b>	<b>2824</b>	<b>2339</b>	<b>1174</b>	<b>10878</b>	<b>14766</b>	<b>-</b>	<b>423</b>	<b>252</b>	<b>213</b>	<b>-</b>	<b>139</b>	<b>-</b>	<b>80</b>	<b>252</b>	<b>855</b>	<b>120</b>	<b>-</b>	<b>11250</b>	<b>15621</b>

Producción y Rendimiento por Servicios

Servicio	Promedio Camas Disponibles		Promedio Paciente Día		Porcentaje Ocupacional		Promedio de Permanencia		Giro Cama		Altas		Defunciones		Total Egresos		Pasos		Tasa Mortalidad	
	2011	2012	2011	2012	2011	2012	2011	2012	2011	2012	2011	2012	2011	2012	2011	2012	2011	2012	2011	2012
	AÑO	2011	2012	2011	2012	2011	2012	2011	2012	2011	2012	2011	2012	2011	2012	2011	2012	2011	2012	2011
CIRUGIA GENERAL	7,01	7,02	2,34	2,84	33,39	40,46	2,68	2,79	45,52	53,02	319	372	0	0	319	372	0	0	0	0
CLINICA MEDICA	21,35	22,08	9,32	9,95	43,66	45,04	2,27	2,23	70,20	73,86	1.490	1.610	9	21	1.499	1.631	8	6	0,60	1,29
PEDIATRIA	10,03	10,01	3,59	4,10	35,81	41,02	2,30	2,39	56,83	62,87	570	629	0	0	570	629	0	0	0,00	0,00
TOCOGINECOLOGIA	12,00	10,62	3,90	3,73	32,49	35,13	2,11	2,17	56,08	59,21	673	629	0	0	673	629	1	0	0,00	0,00
TERAPIA INTENSIVA	7,00	7,01	4,17	3,45	59,55	49,14	3,80	3,53	57,26	50,92	366	328	35	29	401	357	3	2	8,73	8,12
<b>Total del periodo</b>	<b>57,39</b>	<b>56,74</b>	<b>23,32</b>	<b>24,07</b>	<b>40,64</b>	<b>42,42</b>	<b>2,46</b>	<b>2,43</b>	<b>60,32</b>	<b>63,77</b>	<b>3.418</b>	<b>3.568</b>	<b>44</b>	<b>50</b>	<b>3.462</b>	<b>3.618</b>	<b>12</b>	<b>8</b>	<b>1,27</b>	<b>1,38</b>





NOMENCLATURA ADOPTADA

- ⊕ HOSPITAL
- CENTRO DE SALUD (C.S.)
- ▲ PUESTO SANITARIO (P.S.)
- △ PUESTO FIJO (P.F.)

Consultas

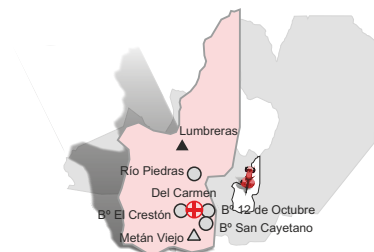
Establecimiento	Medicina General		Pediatria		Tocoginecología		Total Consultas Médicas		Nutrición		Foniatría		Psicología		Total Consultas No Médicas		Total Consultas	
	AÑO 2011	2012	2011	2012	2011	2012	2011	2012	2011	2012	2011	2012	2011	2012	2011	2012	2011	2012
C.S. B° 12 DE OCTUBRE	4337	3951	619	498			4956	4449			-	197	3	-	3	197	4959	4646
C.S. B° SAN CAYETANO	1712	1691	229	372			1941	2063			12	111	119	-	131	111	2072	2174
C.S. PUESTO N° 02	3174	3188	369	255	115	90	3658	3533	-	22			445	125	445	147	4103	3680
C.S. RIO PIEDRAS	7519	8094					7519	8094									7519	8094
P.S. LUMBRERAS	1936	2096					1936	2096									1936	2096
P.S. METAN VIEJO	-	251					-	251									-	251
<b>Total Consultas</b>	<b>18678</b>	<b>19271</b>	<b>1217</b>	<b>1125</b>	<b>115</b>	<b>90</b>	<b>20010</b>	<b>20486</b>	<b>-</b>	<b>22</b>	<b>12</b>	<b>0</b>	<b>0</b>	<b>125</b>	<b>579</b>	<b>455</b>	<b>20589</b>	<b>20941</b>

Consultas

Servicio	Hospital Del Carmen		Establecimientos Dependientes	
	AÑO 2011	2012	2011	2012
Cardiología	1982	1938		
Cirugía General – Clínica Quirúrgica	3290	4078		
Clínica Médica	15028	16452	18678	19271
Dermatología	2265	1906		
Hematología	-	116		
Medicina Preventiva	2789	1290		
Nefrología	-	32		
Oftalmología	2309	2111		
Oncología	326	283		
Pediatria	11736	15097	1217	1125
Tocoginecología	5679	5669	115	90
Traumatología	2714	4684		
<b>Total Consultas Médicas</b>	<b>48118</b>	<b>53656</b>	<b>20010</b>	<b>20486</b>
Foniatría	1297	1864	12	308
Medicina Física y Rehabilitación	4567	-		
Nutrición	616	783	-	22
Psicología	1583	2007	567	125
Salud Mental	704	920		
<b>Total Consultas No Médicas</b>	<b>8767</b>	<b>5574</b>	<b>579</b>	<b>455</b>
Diagnóstico por Imagen	2662	2683		
Guardia	34207	34867		
<b>Total Consultas</b>	<b>93754</b>	<b>96780</b>	<b>20589</b>	<b>20941</b>

Primeras Causas

N°	CAUSA	METAN	
		AÑO 2011	2012
1	Parto único espontaneo presentación cefálica de vértice	231	235
2	Diarrea y gastroenteritis de presunto origen infeccioso	207	193
3	Bronquiolitis aguda no especificada	145	91
4	Infecciones de vías urinarias sitio no especificado	122	138
5	Parto por cesárea de emergencia	119	121
6	Aborto no especificado incompleto sin complicación	111	79
7	Traumatismos múltiples no especificados	85	-
8	Hipertensión esencial primaria	79	100
9	Parto por cesárea electiva	68	93
10	Trabajo de parto prematuro sin parto	66	92
11	Calculo de conducto biliar sin colangitis ni colecistitis	-	64



NOMENCLATURA ADOPTADA

- ⊕ HOSPITAL
- CENTRO DE SALUD (C.S.)
- ▲ PUESTO SANITARIO (P.S.)
- △ PUESTO FIJO (P.F.)

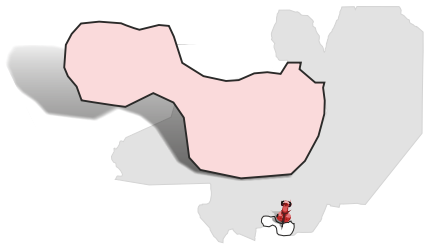


Primeras Causas Quirúrgicas

METAN		AÑO	
Nº	CAUSA	2011	2012
1	Parto espontaneo de vértice normal	226	235
2	Cesárea	192	215
3	Evacuación del útero grávido	125	100
4	Colecistectomía	104	71
5	Apendicetomía	75	82
6	Reparación de herida de piel y tejido subcutáneo	24	28
7	Reparación de hernia irreductible, obstruida o estrangulada	23	25
8	Reducción abierta de fractura de carpio	12	17
9	Salpingectomía	-	18
10	Reducción abierta de fractura de la diáfisis de tibia	11	17
11	Curetaje de útero	9	-

Producción y Rendimiento por Servicios

Servicio	Promedio Camas Disponibles		Promedio Paciente Día		Porcentaje Ocupacional		Promedio de Permanencia		Giro Cama		Altas		Defunciones		Total Egresos		Tasa Mortalidad	
	AÑO 2011	2012	2011	2012	2011	2012	2011	2012	2011	2012	2011	2012	2011	2012	2011	2012	2011	2012
CIRUGIA GENERAL	8,05	8,08	3,34	4,42	41,43	54,74	2,70	2,94	55,99	68,10	450	548	1	2	451	550	0,22	0,36
CLINICA MEDICA	25,14	24,96	7,30	8,42	29,02	33,74	2,34	2,53	45,19	48,80	1.125	1.208	11	10	1.136	1.218	0,97	0,82
GINECOLOGIA	4,10	4,00	1,62	1,41	39,61	35,27	1,79	1,71	80,70	75,55	331	302	0	0	331	302	0	0
OBSTETRICIA	11,08	10,98	2,81	3,48	25,36	31,72	1,77	1,87	52,23	62,14	579	682	0	0	579	682	0	0
PEDIATRIA	14,12	13,99	4,11	3,31	29,10	23,63	2,23	2,10	47,65	41,10	673	575	0	0	673	575	0	0
<b>Total del periodo</b>	<b>62,50</b>	<b>62,00</b>	<b>19,18</b>	<b>21,04</b>	<b>30,68</b>	<b>33,93</b>	<b>2,21</b>	<b>2,31</b>	<b>50,72</b>	<b>53,66</b>	<b>3.158</b>	<b>3.315</b>	<b>12</b>	<b>12</b>	<b>3.170</b>	<b>3.327</b>	<b>0,38</b>	<b>0,36</b>
<b>C.S. RIO PIEDRAS</b>																		
	<b>AÑO 2011</b>	<b>2012</b>	<b>2011</b>	<b>2012</b>	<b>2011</b>	<b>2012</b>	<b>2011</b>	<b>2012</b>	<b>2011</b>	<b>2012</b>	<b>2011</b>	<b>2012</b>	<b>2011</b>	<b>2012</b>	<b>2011</b>	<b>2012</b>	<b>2011</b>	<b>2012</b>
MEDICINA GENERAL	3,00	3,00	0,55	0,59	18,36	19,76	1,00	1,00	67,00	72,33	201	217	0	0	201	217	0	0
<b>Total del periodo</b>	<b>3,00</b>	<b>3,00</b>	<b>0,55</b>	<b>0,59</b>	<b>18,36</b>	<b>19,8</b>	<b>1,00</b>	<b>1</b>	<b>67</b>	<b>72,3</b>	<b>201</b>	<b>217</b>	<b>0</b>	<b>0</b>	<b>201</b>	<b>217</b>	<b>0</b>	<b>0</b>



Consultas

Establecimiento	Medicina General		Oftalmología		O.R.:L		Traumatología		Cardiología		Ginecología		Pediatria		Total Consultas Médicas		Nutrición		Diagnostico por Imagen		Total Consultas No Médicas		Guardia General		Estudios de Diagnósticos		Total Consultas		
	AÑO 2011	2012	2011	2012	2011	2012	2011	2012	2011	2012	2011	2012	2011	2012	2011	2012	2011	2012	2011	2012	2011	2012	2011	2012	2011	2012	2011	2012	
HOSPITAL SANTA TERESA	12923	10981			-	5	241	912			1564	1377	2515	669	17243	13944	241	170	590	597	241	170	7494	8230	895	2716	25873	25060	
C.S. EL JARDIN	5827	5163	-	39					59	-	120	-			6006	5202												6006	5202
C.S. LA CANDELARIA	5639	4398	-	26							54	34			5693	4458												5693	4458
<b>Total Consultas</b>	<b>24389</b>	<b>20542</b>	<b>-</b>	<b>65</b>	<b>-</b>	<b>5</b>	<b>241</b>	<b>912</b>	<b>59</b>	<b>-</b>	<b>1738</b>	<b>1411</b>	<b>2515</b>	<b>669</b>	<b>28942</b>	<b>23604</b>	<b>241</b>	<b>170</b>	<b>590</b>	<b>597</b>	<b>241</b>	<b>170</b>	<b>7494</b>	<b>8230</b>	<b>895</b>	<b>2716</b>	<b>37572</b>	<b>34720</b>	

Primeras Causas

EL TALA		AÑO	
Nº	CAUSA	2011	2012
1	Infecciones de vías urinarias sitio no especificado	67	25
2	Diarrea y gastroenteritis de presunto origen infeccioso	48	29
3	Hipertensión asencial primaria	47	28
4	Infección aguda no especificada de las vías respiratorias inferiores	33	12
5	Depleción de volumen	22	53
6	Infecciones de vías urinarias sitio no especificado	21	-
7	Nerviosismo	17	-
8	Parto único espontaneo presentación cefálica de vértice	16	12
9	Trastorno disociativo de conversión no especificado	13	-
10	Bronquitis no especificada como aguda o crónica	13	-
11	Calculo de conducto biliar sin colangitis ni colecistitis	-	59
12	Otros dolores abdominales y los no especificados	-	32
13	Cólico renal no especificado	-	19
14	Neumonía no especificada	-	13



NOMENCLATURA ADOPTADA

- ⊕ HOSPITAL
- CENTRO DE SALUD (C.S.)
- ▲ PUESTO SANITARIO (P.S.)
- △ PUESTO FIJO (P.F.)

ANUARIO 2011-2012

General Güemes A.O. 22

Ambulatorias e Internación.



Producción y Rendimiento por Servicios

Servicio	Promedio Camas Disponibles		Promedio Paciente Día		Porcentaje Ocupacional		Promedio de Permanencia		Giro Cama		Altas		Defunciones		Total Egresos		Pases		Tasa Mortalidad	
	AÑO 2011	2012	2011	2012	2011	2012	2011	2012	2011	2012	2011	2012	2011	2012	2011	2012	2011	2012	2011	2012
CIRUGIA GENERAL	14,59	14,22	5,95	5,63	40,75	39,57	3,48	3,29	42,69	44,01	618	624	5	2	623	626	70	47	0,80	0,32
CLINICA MEDICA	28,00	27,83	10,33	11,33	36,91	40,72	5,37	4,68	25,07	31,87	679	860	23	27	702	887	68	72	3,28	3,04
EMERGENCIA - URGENCIAS	7,35	7,51	6,29	6,54	85,68	87,12	2,74	2,58	114,09	123,69	835	916	3	13	838	929	1.111	1.111	0,36	1,40
GERIATRIA	36,00	36,00	25,76	24,77	71,56	68,80	854,82	824,09	0,31	0,31	8	6	3	5	11	11	18	11	27,27	45,45
PEDIATRIA	25,00	25,00	7,61	7,02	30,42	28,10	3,50	3,40	31,72	30,24	793	755	0	1	793	756	0	0	0,00	0,13
R. N. PATOLOGICO	10,00	10,00	1,16	1,04	11,59	10,41	3,09	3,37	13,70	11,30	137	113	0	0	137	113	8	7	0,00	0,00
TERAPIA INTENSIVA	6,00	6,00	2,57	2,41	42,88	40,21	6,57	5,45	23,83	27,00	83	118	60	44	143	162	121	139	41,96	27,16
TERAPIA INTENSIVA NEONATAL	6,00	6,00	1,53	1,84	25,57	30,65	4,79	7,01	19,50	16,00	117	95	0	1	117	96	44	36	0,00	1,04
TOCOGINECOLOGIA	18,05	18,00	9,46	9,48	52,40	52,66	2,13	2,18	89,86	88,28	1.618	1.588	4	1	1.622	1.589	14	9	0,25	0,06
TRAUMATOLOGIA	8,06	8,27	4,64	5,41	57,58	65,45	6,05	6,13	34,74	39,08	278	323	2	0	280	323	22	22	0,71	0,00
<b>Total del período</b>	<b>159,05</b>	<b>158,83</b>	<b>75,31</b>	<b>75,48</b>	<b>47,35</b>	<b>47,52</b>	<b>5,22</b>	<b>5,03</b>	<b>33,11</b>	<b>34,58</b>	<b>5.166</b>	<b>5.398</b>	<b>100</b>	<b>94</b>	<b>5.266</b>	<b>5.492</b>	<b>1.476</b>	<b>1.454</b>	<b>1,90</b>	<b>1,71</b>



NOMENCLATURA ADOPTADA

- ⊕ HOSPITAL
- CENTRO DE SALUD (C.S.)
- ▲ PUESTO SANITARIO (P.S.)
- △ PUESTO FIJO (P.F.)

ANUARIO 2011-2012

General Güemes A.O. 22

Ambulatorias e Internación.

Zs

Primeras Causas

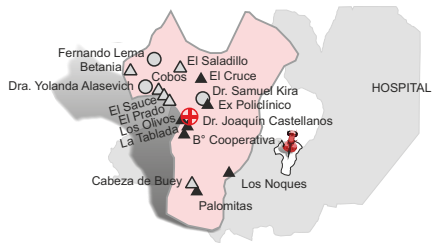
GENERAL GÜEMES		AÑO	
Nº	CAUSA	2011	2012
1	Parto único espontáneo sin otra especificación	590	578
2	Diarrea y gastroenteritis de presunto origen infeccioso	318	288
3	Neumonía no especificada	189	237
4	Aborto no especificado incompleto sin complicación	182	123
5	Parto por cesárea sin otra especificación	180	183
6	Bronquiolitis aguda no especificada	178	-
7	Infecciones de vías urinarias sitio no especificado	153	191
8	Falso trabajo de parto antes de las 37 semanas completas de gestación	105	-
9	Otras enfermedades pulmonares obstructivas crónicas	100	-
10	Calculo de la vesícula biliar sin colecistitis	94	105
11	Bronquitis aguda no especificada	-	155
12	Calculo de conducto biliar sin colangitis ni colecistitis	-	120
13	Parto por cesárea electiva	-	105

Primeras Causas Quirúrgicas

GENERAL GÜEMES		AÑO	
Nº	CAUSA	2011	2012
1	Parto espontáneo de vértice normal	577	577
2	Cesárea	281	298
3	Evacuación del útero grávido	225	158
4	Colecistectomía	111	115
5	Apendicetomía	69	96
6	Otros desbridamientos de piel y tejido subcutáneo	37	27
7	Reconstrucción de extremidades	32	42
8	Reparación de hernia irreductible, obstruida o estrangulada	23	15
9	Laparotomía	20	-
10	Procedimiento de escisión sobre el pene	11	12
11	Incisión y drenaje de piel y tejido subcutáneo	-	11

Consultas

Servicio	Hospital Joaquín Castellanos		Establecimientos Dependientes		
	AÑO	2011	2012	2011	2012
Cardiología		1891	2514	130	-
Cirugía General – Clínica Quirúrgica		1839	1811		
Cirugía Pediátrica		216	-		
Clínica Médica		7354	7972	8838	-
Dermatología		1674	1521	379	412
Gastroenterología		319	144		
Ginecología		16	-		
Medicina General		-	102	20103	29351
Neonatología		2118	1945		
Neumonología		629	560		
Neumotisiología		150	69		
Neurología		971	834		
Oftalmología		4426	4149		
Oncología		-	18		
Otorrinolaringología		-	328		
Pediatría		12204	12015	3791	3126
Tocoginecología		5064	3881	858	1089
Traumatología		4389	4144		
Urología Urinarias		984	953		
Vascular Periférico		158	161		
<b>Total Consultas Médicas</b>		<b>44402</b>	<b>43121</b>	<b>34099</b>	<b>33978</b>
Foniatría		576	896	620	1859
Nutrición		708	844	953	1634
Psicología		1961	1713	240	-
Salud Mental		-	250		
<b>Total Consultas No Médicas</b>		<b>3245</b>	<b>3703</b>	<b>1813</b>	<b>3493</b>
Estudios de Diagnósticos		28233	26471		
Guardia		58293	62893	158	798
<b>Total Consultas</b>		<b>134173</b>	<b>136188</b>	<b>36070</b>	<b>38269</b>



NOMENCLATURA ADOPTADA

- ⊕ HOSPITAL
- CENTRO DE SALUD (C.S.)
- ▲ PUESTO SANITARIO (P.S.)
- △ PUESTO FIJO (P.F.)

ANUARIO 2011-2012

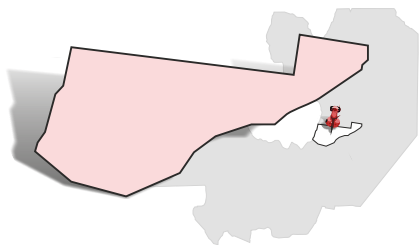
General Güemes A.O. 22

Ambulatorias.



Consultas

Establecimiento	Medicina General		Clínica Médica		Cardiología		Dermatología		Tocoginecología		Pediatria		Total Consultas Médicas		Nutrición		Psicología		Foniatría		Total Consultas No Médicas		Emergencias y Urgencias		Total Consultas	
	AÑO 2011	2012	2011	2012	2011	2012	2011	2012	2011	2012	2011	2012	2011	2012	2011	2012	2011	2012	2011	2012	2011	2012	2011	2012	2011	2012
C.S. DR. LEMA FERNANDO	2991	5614	1207	-			54	140	225	211	1258	1493	5735	7458	269	325			-	206	269	531			6004	7989
C.S. DR. SAMUEL KIRA	2222	2945	1132	-					367	701	407	215	4128	3861	163	159					163	159			4291	4020
C.S. DRA. YOLANDA ALACEVICH	4726	5227	1706	-					228	177	510	300	7170	5704	-	316	166	-	599	234	765	550	158	-	8093	6254
P.F. CABEZA DE BUEY	61	90	75	-									136	90	-	2					-	2			136	92
P.F. EL SALADILLO	-	11	19	-									19	11	14	-					14	-			33	11
P.F. MADRE VIEJA	-	14											-	14											-	14
P.S. AMANDA PAZ	1675	1988	736	-	130	-					177	67	2718	2055	-	172	74	-			74	172	-	798	2792	3025
P.S. BETANIA	850	997	224	-									1074	997					21	301	21	301			1095	1298
P.S. B° LOS OLIVOS	1315	2607	677	-							637	650	2629	3257	215	92					215	92			2844	3349
P.S. B° RIO GRANDE	140	3594											140	3594	-	206			-	538	-	744			140	4338
P.S. COBOS	596	873	198	-									794	873	43	-			-	9	43	9			837	882
P.S. EL CRUCE	963	719	361	-									1324	719	79	188					79	188			1403	907
P.S. EL PRADO	2666	1240	1472	-			51	-	38	-	304	-	4531	1240	140	-			-	571	140	571			4671	1811
P.S. EL SAUCE	176	203	80	-									256	203											256	203
P.S. EX POLICLINICO FERROVIARIO	477	1485	269	-			274	272			498	401	1518	2158	-	127					-	127			1518	2285
P.S. LOS NOQUES	-	5											-	5											-	5
P.S. PALOMITAS	13	17	26	-									39	17											39	17
P.S. SANTA LUCIA	1232	1722	656	-									1888	1722	30	47					30	47			1918	1769
<b>Total Consultas</b>	<b>20103</b>	<b>29351</b>	<b>8838</b>	<b>-</b>	<b>130</b>	<b>-</b>	<b>379</b>	<b>412</b>	<b>858</b>	<b>1089</b>	<b>3791</b>	<b>3126</b>	<b>34099</b>	<b>33978</b>	<b>953</b>	<b>1634</b>	<b>240</b>	<b>-</b>	<b>620</b>	<b>1859</b>	<b>1813</b>	<b>3493</b>	<b>158</b>	<b>798</b>	<b>36070</b>	<b>38269</b>



Consultas

Establecimiento	Medicina General		Total Consultas Médicas		Guardia General		Estudios de Diagnósticos		Total Consultas	
	AÑO 2011	2012	2011	2012	2011	2012	2011	2012	2011	2012
HOSPITAL DR. RAMON MARIO VILLAFANE	19560	16145	19560	16145	11684	15192	2239	2602	33483	33939
C.S. CORONEL MOLLINEDO	1427	1066	1427	1066	21	344			1448	1410
C.S. GENERAL PIZARRO	6382	4327	6382	4327					6382	4327
P.S. LAS TORTUGAS	26	137	26	137	-	26			26	163
P.S. LUIS BURELA	656	683	656	683					656	683
<b>Total Consultas</b>	<b>28051</b>	<b>22358</b>	<b>28051</b>	<b>22358</b>	<b>11705</b>	<b>15562</b>	<b>2239</b>	<b>2602</b>	<b>41995</b>	<b>40522</b>

Primeras Causas

APOLINARIO SARAVIA		AÑO	
Nº	CAUSA	2011	2012
1	Parto único espontaneo sin otra especificación	157	122
2	Diarrea y gastroenteritis de presunto origen infeccioso	143	115
3	Depleción de volumen	106	87
4	Infecciones de vías urinarias sitio no especificado	48	44
5	Traumatismo múltiple no especificado	44	-
6	Otros dolores abdominales y los no especificados	39	43
7	Trabajo de parto prematuro sin parto	31	-
8	Cólico renal no especificado	30	41
9	Traumatismo intracraneal no especificado	28	-
10	Bronquitis no especificada como aguda o crónica	27	36
11	Hipertensión esencial primaria	-	45
12	Calculo de conducto biliar sin colangitis ni colecistitis	-	38
13	Estado del embarazo incidental	-	31

## Consultas

Establecimiento	Medicina General		Total Consultas Médicas		Psicología		Total Consultas No Médicas		Guardia General		Total Consultas	
	AÑO 2011	2012	2011	2012	2011	2012	2011	2012	2011	2012	2011	2012
HOSPITAL RICARDO SALINAS RETO	7759	8032	7759	8032	26	158	26	158	775	1263	8560	9453
C.S. ANTILLAS	3878	4032	3878	4032	-	47	-	47	-	192	3878	4271
P.S. ALMIRANTE BROWN	507	533	507	533							507	533
P.S. CANTEROS	70	130	70	130							70	130
P.S. COPO QUILE	1066	776	1066	776	-	19	-	19			1066	795
P.S. EL MORENILLO	113	126	113	126							113	126
P.S. SAN LORENZO	770	330	770	330							770	330
<b>Total Consultas</b>	<b>14163</b>	<b>13959</b>	<b>14163</b>	<b>13959</b>	<b>26</b>	<b>224</b>	<b>26</b>	<b>224</b>	<b>775</b>	<b>1455</b>	<b>14964</b>	<b>15638</b>

## Primeras Causas

EL POTRERO		AÑO	
Nº	CAUSA	2011	2012
1	Calculo de conducto biliar sin colangitis ni colecistitis	42	42
2	Diarrea y gastroenteritis de presunto origen infeccioso	26	32
3	Gastritis no especificada	26	16
4	Infecciones de vías urinarias sitio no especificado	19	-
5	Cólico renal no especificado	13	13
6	Hipertensión esencial primaria	11	16
7	Bronquiolitis aguda no especificada	11	16
8	Neumonía no especificada	7	-
9	Lumbago con ciática	6	8
10	Traumatismo de la cabeza no especificados	6	9
11	Dolor localizado en otras partes inferiores del abdomen	-	10
12	Bronquitis no especificada como aguda o crónica	-	9





# Vitales 2011 y 2012





NOMENCLATURA ADOPTADA

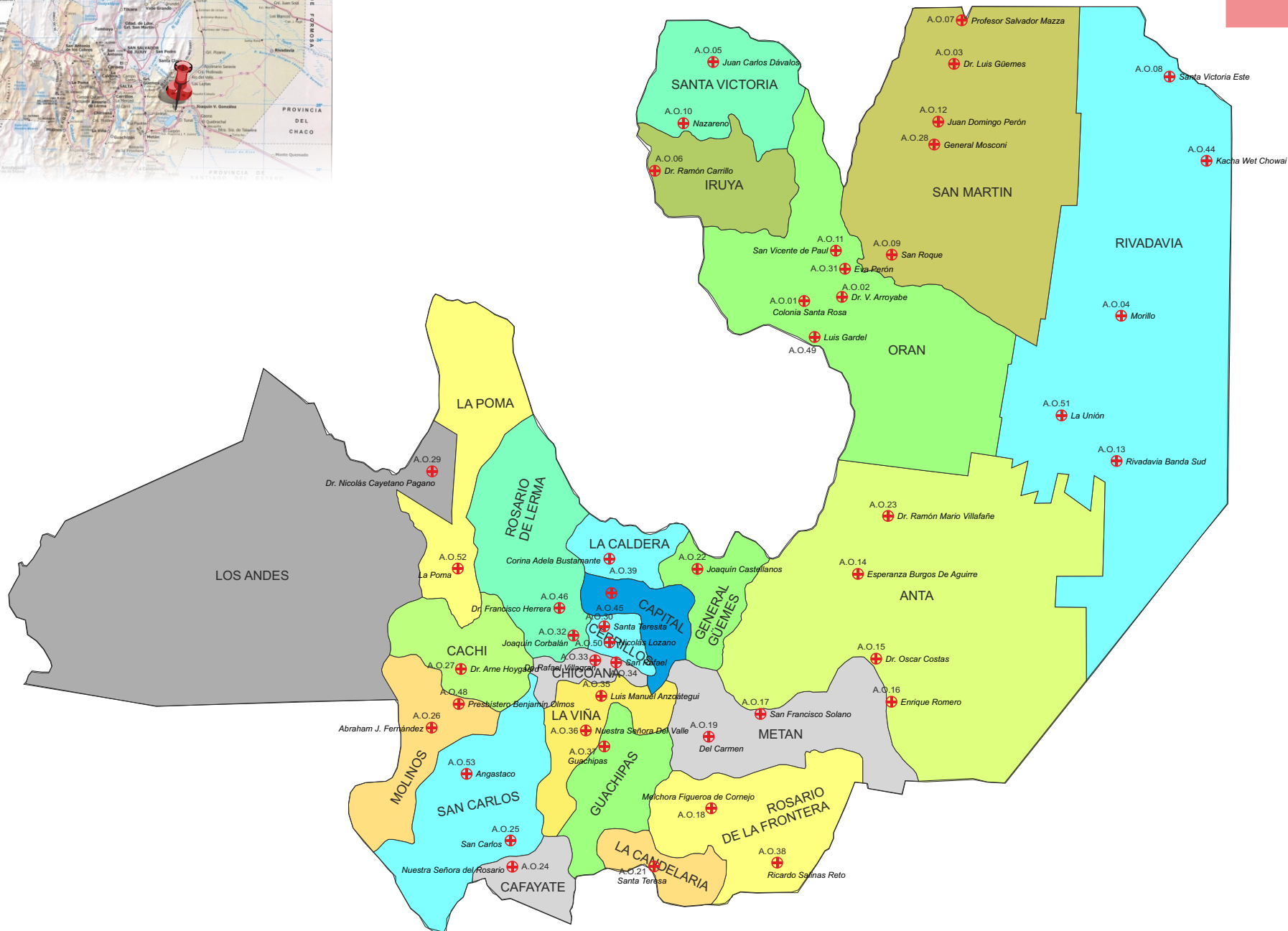
⊕ HOSPITAL

ANUARIO 2011-2012

Departamentos y Hospitales

Ubicación de los hospitales de la Provincia de Salta.

Vi





Datos absolutos de defunciones, nacidos vivos y matrimonios desde el año 1997 al 2012.

AÑO	1997	1998	1999	2000	2001	2002	2003	2004	2005	2006	2007	2008	2009	2010	2011	2012
Defunciones Generales	5610	5169	5688	5679	5691	5938	6021	5872	5857	5813	6254	6498	6687	7032	6772	7005
Defunciones < 1 Año	551	578	549	500	496	523	406	411	365	357	371	373	362	347	379	330
Defunciones Menor 28 días	274	305	304	286	300	318	235	271	213	211	242	216	222	208	237	230
Defunciones Mayor 28 días	260	250	233	190	196	205	171	140	152	146	129	157	140	139	142	100
Defuncion Fetal	384	360	341	300	289	240	210	196	182	217	222	220	204	185	337	454
Nacidos Vivos	26277	25512	25795	25495	26293	27413	24592	27236	26046	24743	24729	26107	26007	27644	27765	26373
Nacidos Vivos Menor 2.500 grs.	1604	1699	1813	1726	1683	1896	1659	1867	1742	1743	1727	1741	1690	1803	1868	1764
Nacidos Vivos Mayor 2.500 grs.	23225	22563	22755	22526	24166	24130	22571	24985	23939	22736	22684	24029	24029	25595	25833	24602
Nacidos Vivos Peso sin especificar	1448	1250	1227	1243	444	396	362	384	365	264	318	340	288	246	64	7
Matrimonios	3684	4004	3978	3565	3739	3184	3986	3480	3664	3822	4022	4118	4022	4011	4009	4082

Nacidos vivos por departamento de residencia

Departamento	Nac. Vivos	Nac. Vivos
	2011	2012
Anta	1392	1167
Cachi	159	171
Cafayate	321	281
Capital	11463	11358
Cerrillos	742	689
Chicoana	433	359
General Güemes	978	920
San Martín	4102	3813
Guachipas	57	50
Iruya	130	118
La Caldera	140	145
La Candelaria	110	86
La Poma	28	32
La Viña	141	127
Los Andes	173	161
Metán	741	745
Molinos	109	123
Orán	3693	3394
Rivadavia	1037	957
Rosario de la Frontera	628	576
Rosario de Lerma	810	729
San Carlos	160	169
Santa Victoria	218	203
<b>Total Provincial</b>	<b>27765</b>	<b>26373</b>

Nacidos vivos según peso al nacer por departamento de residencia

Departamento	< 500 gr.		500 a 999		1000 a		1500 a		2000 a		2500 a		3000 a 3499		> 3500 gr.		Ignorado	
	2011	2012	2011	2012	2011	2012	2011	2012	2011	2012	2011	2012	2011	2012	2011	2012	2011	2012
Anta	-	-	2	7	10	5	13	20	51	37	219	191	525	445	572	462	-	-
Cachi	-	-	-	-	1	1	4	7	6	28	29	63	74	59	57	-	-	
Cafayate	-	-	-	3	1	-	4	7	11	12	72	55	129	112	104	92	-	-
Capital	10	8	59	59	86	77	192	157	565	576	2220	2141	4785	4923	3545	3415	1	2
Cerrillos	-	-	1	6	6	3	9	8	29	28	118	126	337	306	240	212	2	-
Chicoana	-	-	1	1	1	-	5	1	24	10	93	69	170	173	133	103	6	2
General Güemes	-	2	3	2	5	2	11	8	24	24	125	157	394	369	416	356	-	-
San Martín	-	1	6	7	27	28	50	43	142	141	548	481	1622	1559	1707	1553	-	-
Guachipas	-	-	1	-	1	-	-	1	3	6	3	9	28	16	21	18	-	-
Iruya	-	-	-	1	-	-	1	1	7	3	27	32	59	49	36	32	-	-
La Caldera	-	-	-	-	2	-	2	1	8	7	28	27	59	64	41	46	-	-
La Candelaria	-	-	-	-	2	1	2	1	5	3	19	14	34	36	48	31	-	-
La Poma	-	-	-	-	-	-	-	-	2	1	7	8	13	15	6	8	-	-
La Viña	-	-	-	-	-	-	1	-	6	5	33	25	49	55	52	42	-	-
Los Andes	-	-	-	-	1	-	2	4	12	10	43	60	80	69	35	18	-	-
Metán	-	-	-	3	5	4	13	12	42	28	111	128	312	316	258	254	-	-
Molinos	-	-	-	-	2	-	3	-	3	6	31	28	48	66	22	23	-	-
Orán	-	-	9	14	17	24	45	34	159	118	602	512	1432	1347	1423	1342	6	3
Rivadavia	-	-	3	-	3	6	15	10	40	40	134	113	400	363	406	425	36	-
Rosario de la Frontera	-	-	1	2	6	3	3	10	16	16	76	65	256	258	270	222	-	-
Rosario de Lerma	1	-	7	1	3	10	4	15	34	42	142	134	366	301	253	226	-	-
San Carlos	-	-	-	-	-	-	1	1	5	11	25	29	85	69	44	59	-	-
Santa Victoria	-	-	-	1	-	1	2	2	11	11	47	37	82	94	63	57	13	-
<b>Total Provincial</b>	<b>11</b>	<b>11</b>	<b>93</b>	<b>107</b>	<b>179</b>	<b>165</b>	<b>379</b>	<b>340</b>	<b>1206</b>	<b>1141</b>	<b>4751</b>	<b>4470</b>	<b>11328</b>	<b>11079</b>	<b>9754</b>	<b>9053</b>	<b>64</b>	<b>7</b>



Defunciones en mujeres entre 10 y 49 años por departamento de residencia.

Departamento	Defunciones		Porcentaje	
	2011	2012	2011	2012
Anta	21	14	5,58	3,97
Cachi	3	4	0,80	1,14
Cafayate	3	4	0,80	1,14
Capital	154	154	40,96	43,75
Cerrillos	9	10	2,39	2,85
Chicoana	7	6	1,88	1,70
General Güemes	21	16	5,58	4,54
San Martín	63	40	16,76	11,36
Guachipas	-	2	-	0,56
Iruya	-	6	-	1,70
La Caldera	2	3	0,54	0,85
La Candelaria	2	1	0,54	0,28
La Poma	1	1	0,26	0,28
La Viña	-	1	-	0,28
Los Andes	3	5	0,79	1,43
Metán	16	12	4,26	3,40
Orán	41	44	10,90	12,50
Rivadavia	6	8	1,59	2,28
Rosario de la Frontera	6	8	1,59	2,28
Rosario de Lerma	13	9	3,46	2,56
San Carlos	-	1	-	0,29
Santa Victoria	5	3	1,32	0,86
<b>Total Provincial</b>	<b>376</b>	<b>352</b>	<b>100</b>	<b>100</b>

Defunciones de menores registradas por departamento de residencia.

Departamento	< 1 Año		1 a 4 Años		5 a 9 Años		10 a 14 Años		> 15 Años		Total por Dpto.	
	2011	2012	2011	2012	2011	2012	2011	2012	2011	2012	2011	2012
Anta	16	23	1	3	4	2	1	3	292	309	314	340
Cachi	-	-	-	-	-	1	-	1	39	49	39	51
Cafayate	5	5	2	2	-	-	1	1	78	79	86	87
Capital	159	131	16	21	11	6	15	11	2846	3012	3047	3181
Cerrillos	19	13	2	-	1	1	1	1	132	141	155	156
Chicoana	7	4	4	1	-	2	1	1	124	105	136	113
General Güemes	7	10	1	2	2	1	2	4	268	257	280	274
San Martín	47	47	14	12	5	4	10	6	756	755	832	824
Guachipas	-	-	-	-	-	-	-	-	13	25	13	25
Iruya	-	2	-	-	-	1	-	-	20	26	20	29
La Caldera	-	1	-	-	-	-	-	-	45	48	45	49
La Candelaria	1	-	-	-	-	-	2	-	34	37	37	37
La Poma	1	-	-	-	-	-	-	-	3	8	4	8
La Viña	-	2	-	-	-	-	-	1	33	39	33	42
Los Andes	5	5	1	2	1	2	1	-	34	43	42	52
Metán	8	11	1	2	-	-	3	1	266	274	278	288
Molinos	1	2	2	-	-	-	1	-	26	29	30	31
Orán	58	44	7	4	3	8	5	6	670	752	743	814
Rivadavia	16	11	7	7	3	2	1	-	106	107	133	127
Rosario de la Frontera	8	7	-	1	1	1	1	1	175	181	185	191
Rosario de Lerma	12	9	1	-	-	-	-	2	208	183	221	194
San Carlos	2	-	-	-	-	1	-	-	33	38	35	39
Santa Victoria	6	3	1	-	1	-	-	2	54	42	62	47
Ignorados	1	-	-	-	-	-	-	-	1	6	2	6
<b>Total Provincial</b>	<b>379</b>	<b>330</b>	<b>60</b>	<b>57</b>	<b>32</b>	<b>32</b>	<b>45</b>	<b>41</b>	<b>6256</b>	<b>6545</b>	<b>6772</b>	<b>7005</b>



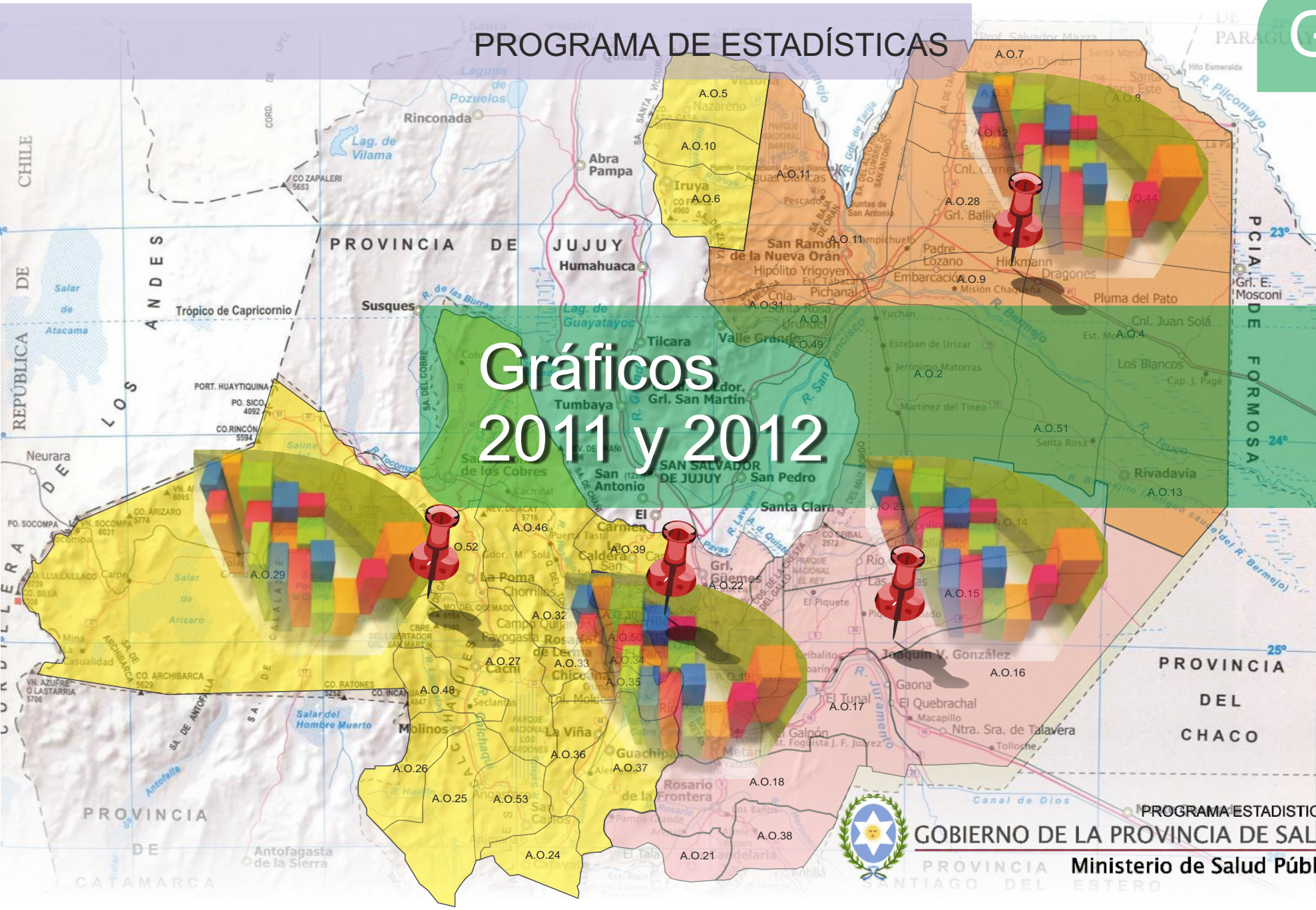
Nacidos vivos, defunciones menores de 1 año y tasa de mortalidad infantil por departamento de residencia.

Departamento	Nacidos Vivos		Defunciones < 1 Año		T. M. I. %	
	2011	2012	2011	2012	2011	2012
Anta	1392	1167	16	23	11,49	19,70
Cachi	159	171	-	-	-	-
Cafayate	321	281	5	5	15,57	17,79
Capital	11463	11358	159	131	13,87	11,53
Cerrillos	742	689	19	13	25,60	18,86
Chicoana	433	359	7	4	16,16	11,14
General Güemes	978	920	7	10	7,15	10,86
San Martín	4102	3813	47	47	11,45	12,32
Guachipas	57	50	-	-	-	-
Iruya	130	118	-	2	-	16,94
La Caldera	140	145	-	1	-	6,89
La Candelaria	110	86	1	-	9,09	-
La Poma	28	32	1	-	35,71	-
La Viña	141	127	-	2	-	15,74
Los Andes	173	161	5	5	28,90	31,05
Metán	741	745	8	11	10,79	14,76
Molinos	109	123	1	2	9,17	16,26
Orán	3693	3394	58	44	15,70	12,96
Rivadavia	1037	957	16	11	15,42	11,49
Rosario de la Frontera	628	576	8	7	12,73	12,15
Rosario de Lerma	810	729	12	9	14,81	12,34
San Carlos	160	169	2	-	12,50	-
Santa Victoria	218	203	6	3	27,52	14,77
Ignorado	-	-	1	-	-	-
<b>Total Provincial</b>	<b>27765</b>	<b>26373</b>	<b>379</b>	<b>330</b>	<b>13,65</b>	<b>12,51</b>

Mortalidad infantil según componente por departamento de residencia.

Departamento	Neonatal Precoz				Neonatal Tardía				Postneonatal				Total Dpto.	
	Casos		%		Casos		%		Casos		%		Casos	
	2011	2012	2011	2012	2011	2012	2011	2012	2011	2012	2011	2012	2011	2012
Anta	6	14	1,58	4,24	2	2	0,52	0,60	8	7	2,11	2,12	16	23
Cafayate	1	2	0,26	0,60	2	2	0,52	0,60	2	1	0,52	0,30	5	5
Capital	74	85	19,52	25,75	34	24	8,97	7,27	51	22	13,45	6,66	159	131
Cerrillos	9	6	2,37	1,81	3	5	0,79	1,51	7	2	1,84	0,60	19	13
Chicoana	5	2	1,31	0,60	1	-	0,26	-	1	2	0,26	0,60	7	4
General Güemes	3	2	0,79	0,60	2	3	0,52	0,90	2	5	0,52	1,51	7	10
San Martín	23	22	6,06	6,66	8	9	2,11	2,72	16	16	4,22	4,84	47	47
Iruya	-	-	-	-	-	-	-	-	-	2	-	0,60	-	2
La Caldera	-	-	-	-	-	-	-	-	-	1	-	0,30	-	1
La Candelaria	-	-	-	-	1	-	0,26	-	-	-	-	-	1	-
La Poma	-	-	-	-	-	-	-	-	1	-	0,26	-	1	-
La Viña	-	1	-	0,30	-	-	-	-	-	1	-	0,30	-	2
Los Andes	2	1	0,52	0,30	1	-	0,26	-	2	4	0,52	1,21	5	5
Metán	3	6	0,79	1,81	1	2	0,26	0,60	4	3	1,05	0,90	8	11
Molinos	-	-	-	-	-	-	-	-	1	2	0,26	0,60	1	2
Orán	22	22	5,80	6,66	11	6	2,90	1,81	25	16	6,59	4,84	58	44
Rivadavia	3	3	0,79	0,90	3	1	0,79	0,30	10	7	2,63	2,12	16	11
Rosario de la Frontera	2	5	0,52	1,51	2	1	0,52	0,30	4	1	1,05	0,30	8	7
Rosario de Lerma	5	2	1,31	0,60	2	1	0,52	0,30	5	6	1,31	1,81	12	9
San Carlos	2	-	0,52	-	-	-	-	-	-	-	-	-	2	-
Santa Victoria	3	1	0,79	0,30	-	-	-	-	3	2	0,79	0,60	6	3
Ignorados	1	-	0,26	-	-	-	-	-	-	-	-	-	1	-
<b>Total Provincial</b>	<b>164</b>	<b>174</b>	<b>43,19</b>	<b>52,64</b>	<b>73</b>	<b>56</b>	<b>19,20</b>	<b>16,91</b>	<b>142</b>	<b>100</b>	<b>37,38</b>	<b>30,21</b>	<b>379</b>	<b>330</b>

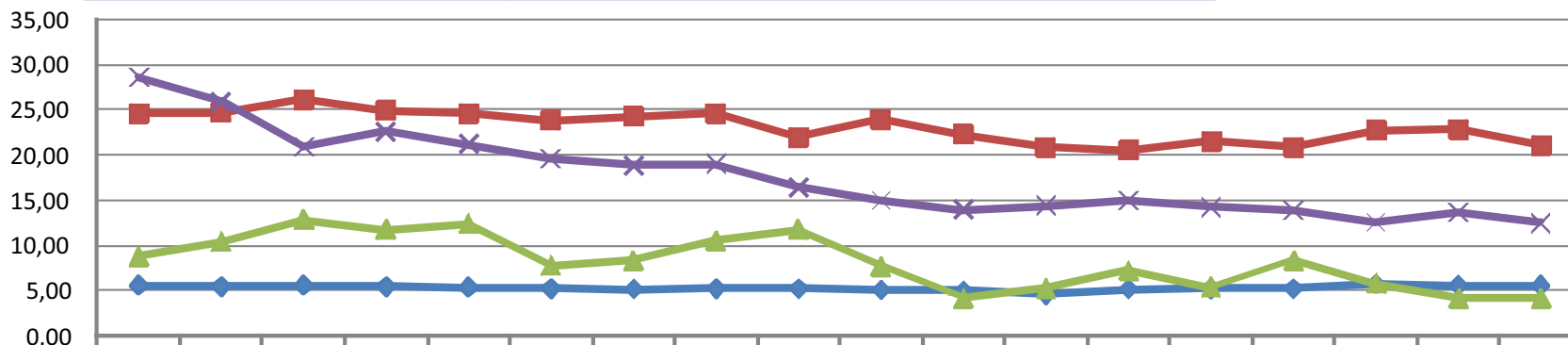
# PROGRAMA DE ESTADÍSTICAS



## Gráficos 2011 y 2012

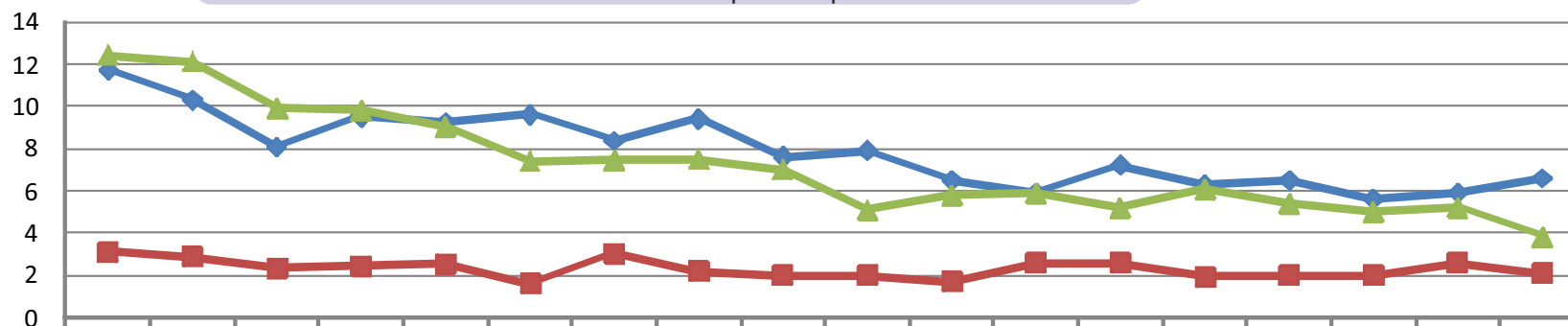


Tasa de mortalidad general, materna, infantil y tasa de natalidad.



	1995	1996	1997	1998	1999	2000	2001	2002	2003	2004	2005	2006	2007	2008	2009	2010	2011	2012
◆ Mortalidad general x 1000	5,60	5,50	5,60	5,50	5,40	5,30	5,20	5,30	5,30	5,10	5,00	4,60	5,20	5,30	5,30	5,80	5,60	5,60
■ Natalidad general x 1000	24,60	24,70	26,20	24,90	24,60	23,80	24,30	24,60	22,00	23,90	22,30	20,90	20,56	21,54	20,87	22,74	22,90	21,10
▲ Mortalidad materna x 10000	8,80	10,40	12,90	11,80	12,40	7,80	8,40	10,60	11,80	7,70	4,20	5,30	7,30	5,40	8,40	5,80	4,20	4,20
× Mortalidad infantil x 1000	28,60	25,90	20,96	22,60	21,20	19,60	18,90	19,00	16,50	15,00	14,00	14,40	15,00	14,29	13,90	12,60	13,70	12,50

Tasa de mortalidad infantil por componente.



	1995	1996	1997	1998	1999	2000	2001	2002	2003	2004	2005	2006	2007	2008	2009	2010	2011	2012
◆ MI Neonatal Precoz x 1000	11,7	10,3	8,07	9,52	9,26	9,6	8,36	9,4	7,6	7,9	6,5	5,9	7,2	6,3	6,5	5,6	5,9	6,6
■ MI Neonatal Tardía x 1000	3,1	2,9	2,35	2,43	2,52	1,6	3,04	2,2	2	2	1,7	2,6	2,6	1,92	2	2	2,6	2,1
▲ MI Posneonatal x 1000	12,4	12,1	9,89	9,79	9,03	7,4	7,45	7,5	7	5,1	5,8	5,9	5,2	6,05	5,4	5	5,2	3,8