



Ministerio de
Salud Pública
Gobierno de Salta

Boletín

Epidemiológico

Dirección General de
Coordinación
Epidemiológica



Nº 11
AÑO 2023

Personal de APS en búsqueda de
sospechosos de tuberculosis.
Localidad Alto de la Sierra

AUTORIDADES

GOBERNADOR

Dr. Gustavo Sáenz

MINISTRO DE SALUD PÚBLICA

Dr. Federico Alejandro Javier Mangione

DIRECTOR GENERAL DE COORDINACIÓN EPIDEMIOLÓGICA

Dr. Francisco García Campos

JEFE DE PROGRAMA SALA DE SITUACIÓN

Dr. Miguel Ángel Astudillo



GOBIERNO DE
SALTA

STAFF DE LA DIRECCIÓN GENERAL DE COORDINACIÓN EPIDEMIOLÓGICA

PROGRAMA SALA DE SITUACIÓN

Miguel A. Astudillo

María Valdez

Carmen González

Facundo Risso

Luis Miño

PROGRAMA VIGILANCIA EPIDEMIOLÓGICA

María Inés Pérez

Rosana Romano

Jairo Gastón Martínez Acosta

Nilsa Coronado

PROGRAMA REDES DE LABORATORIO

Ruth Fátima Juárez

Noemí Filomarino

Luis Guaymas

PROGRAMA IACS

Paula Herrera

PROGRAMA ZONOSIS

Nicolás Ruiz de Huidobro

José Serrat

Grecia Ramos

PROGRAMA VECTORES

Sonia Guanca

Roque Vélez

Paulo Maldonado

PROGRAMA EDIS

Emilce Tapia

PROGRAMA BROMATOLOGÍA

Marta Chuchuy

RESIDENCIA DE EPIDEMIOLOGÍA

María de la Cruz Plaza

Natalia Pastrana

Stella Pérez Arana

Cynthia Villagómez

Paula Di Filippo

Mariel Flores

Natalí Medina

Patricia Espejo

ADMINISTRACIÓN

Lorena Isaac

Belén Montenegro

| | |
|--|----|
| INTRODUCCIÓN | 1 |
| INFORME ESPECIAL: PROGRAMA PROVINCIAL DE TUBERCULOSIS | 2 |
| VIGILANCIA DE INFECCIONES RESPIRATORIAS AGUDAS | 4 |
| Covid-19 | 4 |
| Enfermedad tipo influenza (ETI) | 4 |
| Neumonía..... | 5 |
| Bronquiolitis..... | 6 |
| IRA..... | 6 |
| VIGILANCIA DE ENFERMEDADES TRANSMITIDAS POR VECTORES..... | 8 |
| VIGILANCIA DE ENFERMEDADES PREVENIBLES POR VACUNAS..... | 11 |
| INFORME ESPECIAL: SITUACIÓN DE COQUELUCHE EN LA PROVINCIA. PERÍODO 2022 - 2023..... | 12 |
| VIGILANCIA DE ENFERMEDADES TRANSMITIDAS POR ALIMENTOS, AGUA O RUTA FECAL-ORAL..... | 14 |
| Enfermedad diarreica aguda | 14 |
| VIGILANCIA DE ENFERMEDADES ZONÓTICAS HUMANAS..... | 15 |
| Patologías EDIS (Enfermedades Dermatológicas de Interés Sanitario)..... | 15 |
| NÓMINA DE VIGILANTES EPIDEMIOLÓGICOS DE LA PROVINCIA DE SALTA | 16 |

***ACLARACIÓN:**

Las cifras volcadas en las tablas y gráficos de este boletín, rectifican los valores expresados en los boletines anteriores, debido a la actualización constante de carga en el SNVS 2.0 (Sistema Nacional de Vigilancia de Salud de la Argentina), sitio del que se extrae TODA la información volcada.



INTRODUCCIÓN

El presente boletín fue confeccionado en Sala de Situación, programa dependiente de la Dirección Gral. de Coordinación Epidemiológica de la Provincia de Salta.

El contenido de este boletín es el resultado de consolidar datos recolectados por las diferentes áreas que conforman la estructura de esta dirección y las 53 áreas operativas del sistema de salud provincial. La fuente de donde se extrae la información es el Sistema Nacional de Vigilancia de la Salud (SNVS 2.0).

La información se sustenta en la notificación regular y oportuna de los diferentes efectores, la cual es importante para la Vigilancia de la Salud, la toma de decisiones, el control y la prevención de los eventos de notificación obligatoria.

Agradecemos a todas las personas usuarios del SNVS: Vigilantes Epidemiológicos, bioquímicos, médicos, enfermeros y otros, que de manera sistemática aportan información necesaria para la elaboración de este Boletín.



INFORME ESPECIAL: PROGRAMA PROVINCIAL DE TUBERCULOSIS

En el boletín de esta semana, conmemorando el día mundial de la Tuberculosis queremos destacar el trabajo que viene realizando el Programa Provincial, para ello les compartimos el siguiente informe redactado por la doctora Clara López, Jefa del programa.

El 24 de marzo de 1882 el Dr. Robert Koch anuncia el descubrimiento del agente causal de la Tuberculosis, años después la Asamblea General de las Naciones Unidas proclamó esta fecha como el Día Mundial de la Tuberculosis, esta enfermedad sigue siendo endémica en muchas regiones del mundo y en Las Américas, a pesar de los esfuerzos, la Notificación Anual de pacientes con tuberculosis es persistentemente elevada, con una dimensión social importante que genera inequidades y sigue siendo una de las enfermedades infecciosas más mortales del mundo. Cada día en el planeta fallecen más de 4000 enfermos de tuberculosis y 30.000 personas se enferman. En Las Américas mueren más de 70 personas diariamente por enfermedad tuberculosa y más de 800 nuevos enfermos se notifican por día.

Tabla 1. CASOS DE TUBERCULOSIS NOTIFICADOS Y CASOS FATALES. AÑOS 2019- 2022. ARGENTINA Y PROVINCIA DE SALTA.

| Año | ARGENTINA | | SALTA | |
|------|----------------|--------|----------------|--------|
| | NOTIFICACIONES | ÓBITOS | NOTIFICACIONES | ÓBITOS |
| 2019 | 12499 | 668 | 819 | 68 |
| 2020 | 10268 | 656 | 611 | 79 |
| 2021 | 12568 | 764 | 731 | 107 |
| 2022 | 15460 | 615 | 836 | 107 |

Tabla 2 CASOS DE TUBERCULOSIS NOTIFICADOS POR EDAD. AÑO 2022. ARGENTINA Y PROVINCIA DE SALTA.

| | 0-4 | 5-9 | 10-14 | 15-19 | +20 |
|-----------|-----|-----|-------|-------|-------|
| ARGENTINA | 459 | 342 | 552 | 1238 | 12851 |
| SALTA | 19 | 19 | 22 | 49 | 726 |



Tabla 3 CASOS NOTIFICADOS DE TUBERCULOSIS PULMONAR Y EXTRAPULMONAR. AÑOS 2020 - 2022. PROVINCIA DE SALTA

| AÑO | TOTAL | PULMONARES | EXTRAPULMONARES |
|------|-------|------------|-----------------|
| 2020 | 611 | 517 | 94 |
| 2021 | 731 | 622 | 92 |
| 2022 | 836 | 672 | 112 |

Tabla 4 CASOS DE TUBERCULOSIS NOTIFICADOS HASTA EL 13/03. AÑO 2023. PROVINCIA DE SALTA

| SE | 1 | 2 | 3 | 4 | 5 | 6 | 7 | 8 | 9 | 10 |
|----------------|----|----|----|----|----|----|----|---|----|----|
| Notificaciones | 13 | 18 | 37 | 57 | 14 | 14 | 18 | 4 | 11 | 9 |



VIGILANCIA DE INFECCIONES RESPIRATORIAS AGUDAS

La provincia de Salta adhiere a la estrategia de vigilancia epidemiológica integral de las infecciones respiratorias agudas, implementada por el Ministerio de Salud de la Nación a partir de abril de 2022, con el objetivo de monitorear la frecuencia y distribución de agentes etiológicos involucrados: SARS-CoV-2, influenza y otros virus respiratorios.

Covid-19

CASOS CONFIRMADOS Y DEFUNCIONES. PROVINCIA DE SALTA, SE 10/ 2023

| INDICADOR | FRECUENCIA SEMANAL | ACUMULADOS 2023 | TOTAL GENERAL |
|---|--------------------|-----------------|---------------|
| Casos confirmados | 2 | 1084 | 167.521 |
| Defunciones con diagnóstico de COVID-19 | 0 | 10 | 3517 |

PORCENTAJE DE POSITIVIDAD DE SARS CoV-2 EN LA UMA¹. PROVINCIA DE SALTA S.E. 9 a 11 /2023

| SE | Total de Muestras | Muestras positivas para COVID-19 | % de positividad |
|----|-------------------|----------------------------------|------------------|
| 9 | 20 | 1 | 5 |
| 10 | 56 | 3 | 5,4 |
| 11 | 43 | 4 | 9,3 |

Enfermedad tipo influenza (ETI)

FRECUENCIA ABSOLUTA DE CASOS S.E. 9 Y ACUMULADA AÑO 2023. PROVINCIA DE SALTA.

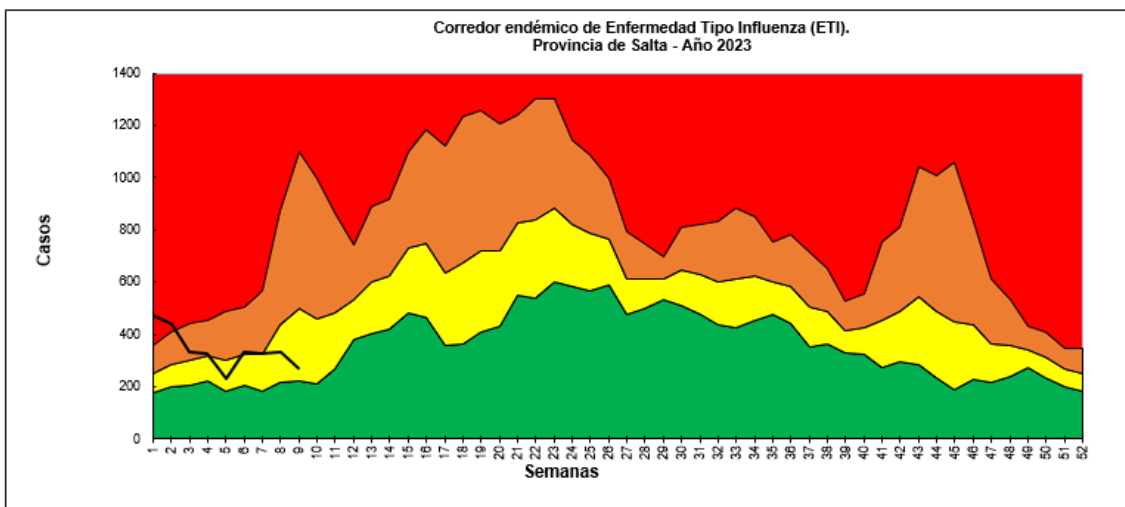
| | |
|----------------------|------|
| Frecuencia semanal | 227 |
| Frecuencia acumulada | 3060 |

Los casos de ETI muestran un comportamiento estable, respecto a la semana anterior, manteniéndose aún en el área de seguridad.

¹ UMA: Unidad de Monitoreo Ambulatorio, funciona en el Hospital Señor del Milagro.



Enfermedad Tipo Influenza (ETI). Corredor endémico semanal- 5 años: 2016 a 2022. SE 01-09 de 2023. Provincia de Salta.



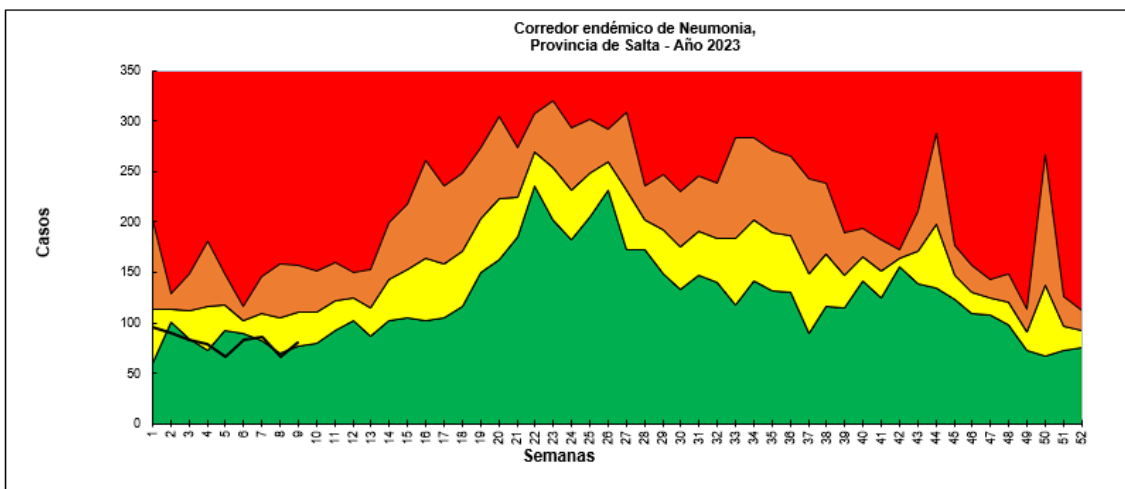
Neumonía

FRECUENCIA ABSOLUTA DE CASOS S.E. 9 Y ACUMULADA AÑO 2023. PROVINCIA DE SALTA.

| | |
|----------------------|-----|
| Frecuencia semanal | 80 |
| Frecuencia acumulada | 731 |

La neumonía continúa presentando un comportamiento decreciente desde el inicio del año, manteniéndose en zona de éxito.

Neumonía. Corredor endémico semanal- 5 años: 2016 a 2022. S.E. 01-09 de 2023. Provincia de Salta.





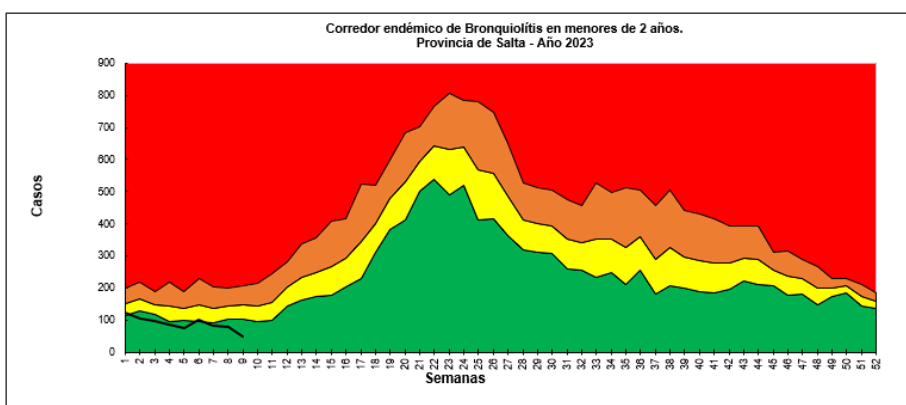
Bronquiolitis

FRECUENCIA ABSOLUTA DE CASOS S.E. 9 Y ACUMULADA AÑO 2023 PROVINCIA DE SALTA.

| | |
|----------------------|-----|
| Frecuencia semanal | 49 |
| Frecuencia acumulada | 796 |

El corredor endémico de bronquiolitis, continúa en zona de éxito, al igual que las Infecciones Respiratorias Agudas

Bronquiolitis en menores de 2 años. Corredor endémico semanal- 5 años: 2016 a 2022. SE 01-09 de 2023. Provincia de Salta.

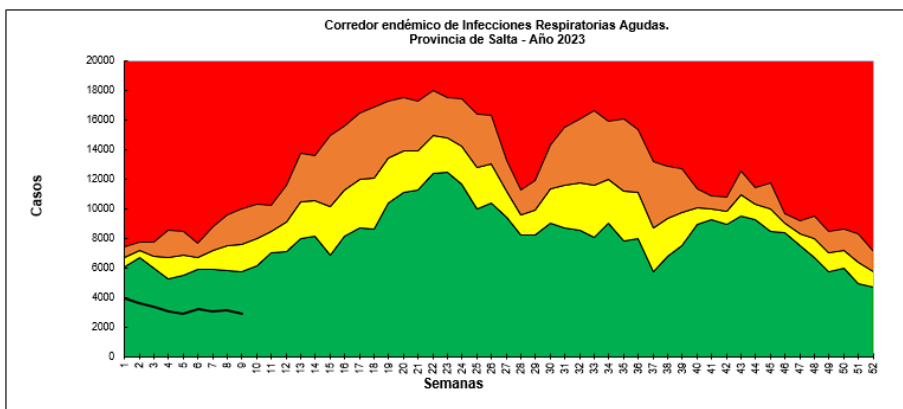


IRA

FRECUENCIA ABSOLUTA DE CASOS S.E. 9 Y ACUMULADA AÑO 2023. PROVINCIA DE SALTA.

| | |
|----------------------|-------|
| Frecuencia semanal | 2914 |
| Frecuencia acumulada | 29145 |

Infecciones Respiratorias Agudas. Corredor endémico semanal- 5 años: 2016 a 2022. S.E. 01-09 de 2023. Provincia de Salta.





FRECUENCIA ACUMULADA ABSOLUTA DE VIRUS DE INFLUENZA Y OVR POR GRUPOS DE EDAD. SE 11 /2023.

En la S.E. 11 no se identificaron virus respiratorios, variando el total acumulado debido a la actualización de semanas anteriores.

| Grupo de edad | Influenza A | Influenza B | Adenovirus | VSR | Parainfluenza I | Parainfluenza II | Parainfluenza III | Metapneumovirus |
|-----------------|-------------|-------------|------------|-----|-----------------|------------------|-------------------|-----------------|
| Total semanal | 0 | 0 | 0 | 0 | 0 | 0 | 0 | 0 |
| Total acumulado | 3 | 3 | 2 | 2 | 0 | 2 | 3 | 1 |

Fuente: SNVS 2.0



VIGILANCIA DE ENFERMEDADES TRANSMITIDAS POR VECTORES

TOTAL PROVINCIAL.

Para la S.E. 11, sigue sin registrarse casos de Zika y Paludismo.

| CASOS POSITIVOS DE DENGUE POR SEMANAS EPIDEMIOLOGICAS AÑO 2023 - 20/03/2023 | | | | | | | | | | |
|---|--------|--------|--------|--------|--------|--------|--------|--------|--------|---------------|
| DepartamentoLOCALIDAD | SEM_03 | SEM_04 | SEM_05 | SEM_06 | SEM_07 | SEM_08 | SEM_09 | SEM_10 | SEM_11 | Total general |
| Anta | | | | | 1 | | 4 | 9 | 11 | 25 |
| APOLINARIO SARAVIA | | | | | | | 1 | 1 | 1 | 3 |
| EL QUEBRACHAL | | | | | | | 3 | | | 3 |
| GAONA | | | | | | | | 3 | 3 | 6 |
| JOAQUIN V. GONZALEZ | | | | 1 | | | | | | 1 |
| LAS LAJITAS | | | | | | | | | 1 | 1 |
| RIO DEL VALLE | | | | | | | | 5 | 6 | 11 |
| Cafayate | | | | | | | | | 1 | 1 |
| CAFAYATE | | | | | | | | | 1 | 1 |
| Capital | | | | 3 | 3 | 9 | 9 | 15 | 39 | 39 |
| CC EL TIPAL | | | | | | | | | 1 | 1 |
| SALTA | | | | 3 | 3 | 8 | 9 | 14 | 37 | 37 |
| VILLA SAN LORENZO | | | | | | | 1 | | | 1 |
| Cerrillos | | | | | | | | 1 | | 1 |
| CERRILLOS | | | | | | | | 1 | | 1 |
| General Güemes | | | | 1 | 5 | 18 | 16 | 22 | 44 | 106 |
| CAMPO SANTO | | | | | | 2 | 2 | 1 | 4 | 9 |
| EL BORDO | | | | | | | | 3 | 1 | 4 |
| GENERAL GUEMES | | | | 1 | 5 | 16 | 14 | 18 | 39 | 93 |
| Gr. José de San Martín | 1 | 6 | 6 | 18 | 59 | 65 | 118 | 128 | 102 | 503 |
| ACAMBUCO | | | | | | 1 | | | | 1 |
| AGUARAY | | 2 | | | 2 | 4 | 10 | 13 | 7 | 38 |
| CAMPO DURAN | | | | | | | 1 | | | 1 |
| CORONEL CORNEJO | 1 | | | | | | | 1 | | 2 |
| GENERAL MOSCONI | | | | | | | | 3 | 1 | 4 |
| PROFESOR SALVADOR MAZZA | | 4 | 6 | 18 | 51 | 55 | 80 | 97 | 93 | 404 |
| TARTAGAL | | | | 6 | 5 | 27 | 14 | 1 | | 53 |
| Iruya | | | | | 1 | | | 1 | | 2 |
| ISLA DE CAÑAS | | | | 1 | | | | 1 | | 2 |
| La Candelaria | | | | | | | | | 3 | 3 |
| EL JARDIN | | | | | | | | | 1 | 1 |
| EL TALA | | | | | | | | | 2 | 2 |
| Metán | | | | | | | | | 1 | 1 |
| EL GALPON | | | | | | | | | 1 | 1 |
| Orán | | | 1 | 3 | 35 | 36 | 98 | 87 | 124 | 384 |
| AGUAS BLANCAS | | | | 1 | 21 | 9 | 39 | 11 | 41 | 122 |
| COLONIA SANTA ROSA | | | | | | 2 | 3 | 2 | 2 | 9 |
| HIPOLITO YRIGOYEN | | | | | | 2 | 5 | 1 | 1 | 9 |
| PICHANAL | | | | | | | | 9 | 8 | 17 |
| RIO PESCADO | | | | | | | 1 | | | 1 |
| SAN RAMON DE LA NUEVA ORAN | | | 1 | 2 | 14 | 22 | 50 | 64 | 72 | 225 |
| URUNDEL | | | | | | 1 | | | | 1 |
| Rivadavia | | | | | | 1 | 6 | 7 | 4 | 18 |
| LA UNION | | | | | | | | 1 | | 1 |
| LOS BLANCOS | | | | | | | 1 | | | 1 |
| RIVADAVIA | | | | | | 1 | 2 | | 3 | 6 |
| SANTA VICTORIA ESTE | | | | | | | 3 | 6 | 1 | 10 |
| Santa Victoria | | | | | | | | | 1 | 1 |
| LOS TOLDOS | | | | | | | | | 1 | 1 |
| Total general | 1 | 6 | 7 | 22 | 104 | 123 | 251 | 264 | 306 | 1084 |



**CASOS DE DENGUE NOTIFICADOS SEGÚN CLASIFICACIÓN Y POR LOCALIDAD S.E. 11.
PROVINCIA DE SALTA 2023**

| PROVINCIA DE RESIDENCIA: (Fuente: S.N.V.S. 2.0) | | | | GOBIERNO DE SALTA Ministerio de Salud Pública DIRECCIÓN GENERAL DE COORDINACIÓN EPIDEMIOLÓGICA | | | | | | | | FECHA: | SEM-11 |
|--|-----------------------|-----------------------|---|--|------------------------------|-----------------|---|-----------------------------------|-----------------------------------|---------------|-----------------|-------------------------------|---------------|
| Semana EPI Apertura: | | | | 11/2023 | | | | | | | | | |
| Departamento/Localidad | Caso confirmado DEN-1 | Caso confirmado DEN-2 | Caso confirmado por nexo epidemiológico autóctono | Caso confirmado por nexo epidemiológico importado | Caso confirmado sin serotipo | Caso descartado | Caso descartado por diagnóstico diferencial | Caso descartado por epidemiología | Caso invalidado por epidemiología | Caso probable | Caso sospechoso | Caso sospechoso no conclusivo | Total general |
| Anta | 3 | 14 | 7 | | 1 | 10 | 7 | 1 | | 2 | 46 | 1 | 92 |
| AGUA CALIENTE | | | | | | 1 | | | | | | | 1 |
| APOLINARIO SARAVIA | | 3 | | | | 6 | | | | | 9 | 1 | 19 |
| CORONEL MOLLINEDO | | | | | | | | | | | 1 | | 1 |
| EL QUEBRACHAL | 3 | | | | | 1 | | | | | 10 | | 14 |
| GAONA | | 6 | | | | | | | | | 5 | | 11 |
| GENERAL PIZARRO | | | | | | | | | | 1 | 3 | | 4 |
| JOAQUIN V. GONZALEZ | | 1 | | | | 1 | | 1 | | | 15 | | 18 |
| LAS LAJITAS | | | 1 | | | 1 | 6 | | | 1 | 3 | | 12 |
| PIQUETE CABADO | | | | | | | | 1 | | | | | 1 |
| RIO DEL VALLE | | 4 | 6 | | 1 | | | | | | | | 11 |
| Cafayate | 1 | | | | | 2 | | | | | 1 | | 4 |
| CAFAYATE | 1 | | | | | 2 | | | | | 1 | | 4 |
| Capital | 27 | | 1 | | 11 | 32 | 1 | 3 | 1 | 1 | 54 | 1 | 132 |
| ATOCHA | | | | | | | | | | | 1 | | 1 |
| CC EL TIPAL | | 1 | | | | | | | | | | | 1 |
| SALTA | 25 | | 1 | | 11 | 32 | 1 | 3 | 1 | 1 | 51 | 1 | 127 |
| VILLA SAN LORENZO | 1 | | | | | | | | | | 2 | | 3 |
| Cerrillos | 1 | | | | | 2 | | | | 1 | 4 | | 8 |
| CERRILLOS | | 1 | | | | 2 | | | | 1 | 4 | | 8 |
| Chicoana | | | | | | | | | | | 1 | | 1 |
| EL CARRIL | | | | | | | | | | | 1 | | 1 |
| General Güemes | 63 | 34 | | | 9 | 24 | 1 | | | | 99 | 1 | 231 |
| CAMPO SANTO | 5 | 2 | | | 2 | 1 | | | | | 18 | | 28 |
| COBOS | | | | | | | 1 | | | | | | 1 |
| EL BORDO | 4 | | | | | 2 | | | | | 10 | | 16 |
| GENERAL GÜEMES | 54 | 32 | | | 7 | 21 | | | | | 71 | 1 | 186 |
| Gr. José de San Martín | 111 | 331 | 49 | | 12 | 134 | 10 | 5 | 2 | 4 | 637 | 52 | 1347 |
| ACAMBUCO | | 1 | | | | | | | | | | | 1 |
| AGUARAY | | 29 | 2 | 3 | 4 | 13 | 4 | | | 1 | 37 | 1 | 94 |
| CAMPICHUELO | | | | | | | | | | | 1 | | 1 |
| CAMPO DURAN | | 1 | | | | | | | | | | | 1 |
| CORONEL CORNEJO | | 2 | | | | 2 | | | | | 2 | | 6 |
| DRAGONES | | | | | | 1 | | | | | | 1 | 2 |
| EMBARCACION | | | | | | 4 | | | | | 12 | 36 | 52 |
| GENERAL BALLIVIAN | | | | | | | | | | | 1 | | 1 |
| GENERAL MOSCONI | | 4 | | | | 4 | | | | | 4 | | 12 |
| MISION CHAQUEÑA | | | | | | | | | | | 1 | 1 | 2 |
| PADRE LOZANO | | | | | | | | | | | 1 | | 1 |
| PROFESOR SALVADOR MAZZA | 35 | 324 | 45 | | 75 | 3 | | | | | 465 | | 947 |
| TARTAGAL | 40 | 4 | 1 | 8 | 34 | 3 | 5 | 2 | 3 | 112 | 13 | 225 | |
| TÓBANTIRENDA | | | | | 1 | | | | | | | | 1 |
| YARIGUARENDA | | | | | | | | | | | 1 | | 1 |
| Iruya | | | 1 | | 1 | 2 | | | | | 5 | | 9 |
| ISLA DE CAÑAS | | 1 | | | 1 | 2 | | | | | 5 | | 9 |
| La Caldera | | | | | | 1 | | | | | | | 1 |
| VAQUEROS | | | | | | 1 | | | | | | | 1 |
| La Candelaria | 1 | | | | 2 | 2 | | | | | 11 | | 16 |
| EL JARDIN | | | | | 1 | | | | | | 3 | | 4 |
| EL TALA | 1 | | | | 1 | 2 | | | | | 8 | | 12 |
| La Viña | | | | | | | 1 | | | | 2 | | 3 |
| CORONEL MOLDES | | | | | | | 1 | | | | 2 | | 3 |
| Metán | 1 | | | | | 10 | | | | | 7 | | 18 |
| EL GALPON | 1 | | | | | 6 | | | | | 4 | | 11 |
| RIO PIEDRAS | | | | | | 1 | | | | | 1 | | 2 |
| SAN JOSE DE METAN | | | | | | 3 | | | | | 2 | | 5 |
| Orán | 118 | 68 | 3 | 195 | 110 | 9 | 11 | | 7 | 452 | 49 | 1022 | |
| AGUAS BLANCAS | 32 | 47 | 1 | 42 | 5 | 1 | 3 | | | 15 | 3 | 149 | |
| COLONIA SANTA ROSA | 1 | 5 | 1 | 2 | 3 | 6 | | | | 6 | 19 | 43 | |
| EL TABACAL | | | | | | | | | | | 1 | | 1 |
| HIPOLITO YRIGOYEN | 6 | | | 3 | 12 | | | 1 | | 13 | | | 35 |
| PICHANAL | 9 | | | 8 | 12 | | | 1 | | 14 | 1 | | 45 |
| RIO PESCADO | 1 | | | | | | | | | | | | 1 |
| SAN RAMON DE LA NUEVA ORAN | 69 | 16 | 1 | 139 | 78 | 2 | 6 | 7 | | 384 | 26 | 728 | |
| URUNDEL | | | | 1 | | | | | | 19 | | | 20 |
| Rivadavia | 7 | 3 | | 8 | 21 | | 1 | | | | 39 | | 79 |
| CORONEL JUAN SOLA | | | | | | | | | | | 1 | | 1 |
| LA UNION | 1 | | | | | 1 | | | | | 1 | | 3 |
| LOS BLANCOS | 1 | | | | | | | | | | 1 | | 2 |
| MISION LA PAZ | | | | | | | | | | | 2 | | 2 |
| RIVADAVIA | 1 | | | 5 | 3 | | | | | 4 | | | 13 |
| SANTA MARIA | | | | | 3 | | | | | 1 | | | 4 |
| SANTA ROSA | | | | | | | | | | 1 | | | 1 |
| SANTA VICTORIA ESTE | 4 | 3 | | 3 | 14 | 1 | | | | 28 | | | 53 |
| Rosario de la Frontera | | | | | | 1 | | | | | | | 1 |



| | | | | | | | | | | | | | | | | | |
|-------------------------|----------|------------|------------|-----------|------------|------------|-----------|-----------|----------|-----------|-------------|------------|-------------|--|--|--|----------|
| EL POTRERO | | | | | | | 1 | | | | | | | | | | 1 |
| Rosario de Lerma | | | | | | | 4 | | | | | | | | | | 4 |
| CAMPO QUIJANO | | | | | | | 2 | | | | | | | | | | 2 |
| ROSARIO DE LERMA | | | | | | | 2 | | | | | | | | | | 2 |
| Santa Victoria | | | 1 | | | | | | | | | | | | | | 1 |
| LOS TOLDOS | | | 1 | | | | | | | | | | | | | | 1 |
| Total general | 3 | 345 | 445 | 52 | 239 | 355 | 30 | 20 | 3 | 15 | 1358 | 104 | 2969 | | | | |

DENGUE. CASOS FALLECIDOS PROVINCIA DE SALTA, S.E. 11/ 2023.

| Evento | Defunciones | |
|--------|-----------------|------------------|
| | Casos semanales | Casos acumulados |
| Dengue | 0 | 2 |

No se han comunicado defunciones de pacientes con Dengue en la SE 11/2023



VIGILANCIA DE ENFERMEDADES PREVENIBLES POR VACUNAS

| ENO | Casos S.E 10 | Casos acumulados 2023 |
|---------------------|--------------|-----------------------|
| Coqueluche | 5 | 19 |
| EFE ² | 0 | 0 |
| Meningoencefalitis | 0 | 12 |
| PAF ³ | 0 | 0 |
| Rubéola congénita | 0 | 0 |
| Tétanos neonatal | 0 | 0 |
| Tétano otras edades | 0 | 0 |

² EFE: Enfermedad Febril Exantemática

³ PAF: Parálisis aguda flácida en menores de 15 años



INFORME ESPECIAL: SITUACIÓN DE COQUELUCHE EN LA PROVINCIA. PERÍODO 2022 - 2023

Durante todo el año 2022, se registraron 90 pacientes con diagnóstico de coqueluche. En lo que va del año 2023, se confirmaron 15 casos.

Tabla N° 1: Pacientes con diagnóstico de coqueluche según departamento de residencia. Provincia de Salta, año 2022. (n=90) Fuente: SNVS 2.0

| Departamento | Nº de casos |
|------------------------|-------------|
| Capital | 45 |
| Metan | 14 |
| Cerrillos | 8 |
| Anta | 5 |
| Gral. San Martín | 5 |
| Chicoana | 3 |
| Orán | 3 |
| Rosario de la Frontera | 3 |
| Los Andes | 2 |
| Cafayate | 1 |
| La Viña | 1 |
| Total | 90 |

Tabla N° 2: Pacientes con diagnóstico de coqueluche según departamento de residencia. Provincia de Salta, año 2023. (n=15)

| Departamento | Nº |
|--------------|----|
| Capital | 9 |
| Metán | 2 |



| | |
|------------------|-----------|
| Cerrillos | 1 |
| Anta | 1 |
| Rivadavia | 1 |
| Total | 15 |

Fuente: SNVS 2.0

Tabla N ° 3: Pacientes con diagnóstico de coqueluche según grupo etáreo. Provincia de Salta, año 2022-2023.

| Grupo etáreo | 2022 | 2023 |
|---------------------|-------------|-------------|
| 0 a 28 días | 6 | 0 |
| 29 a 365 días | 48 | 6 |
| 16 a 24 meses | 9 | 0 |
| 2 a 4 años | 10 | 2 |
| 5 a 9 años | 10 | 6 |
| 10 a 19 años | 0 | 1 |
| 20 a 24 años | 0 | 0 |
| 25 a 34 años | 3 | 0 |
| 35 a 44 años | 2 | 0 |
| 45 a 65 años | 1 | 0 |
| más 65 años | 1 | 0 |
| Total | 90 | 15 |

Fuente: SNVS 2.0

Fallecidos: No hay registros de ningún fallecido en SNVS 2.0 durante los años 2022 y 2023.



VIGILANCIA DE ENFERMEDADES TRANSMITIDAS POR ALIMENTOS, AGUA O RUTA FECAL-ORAL

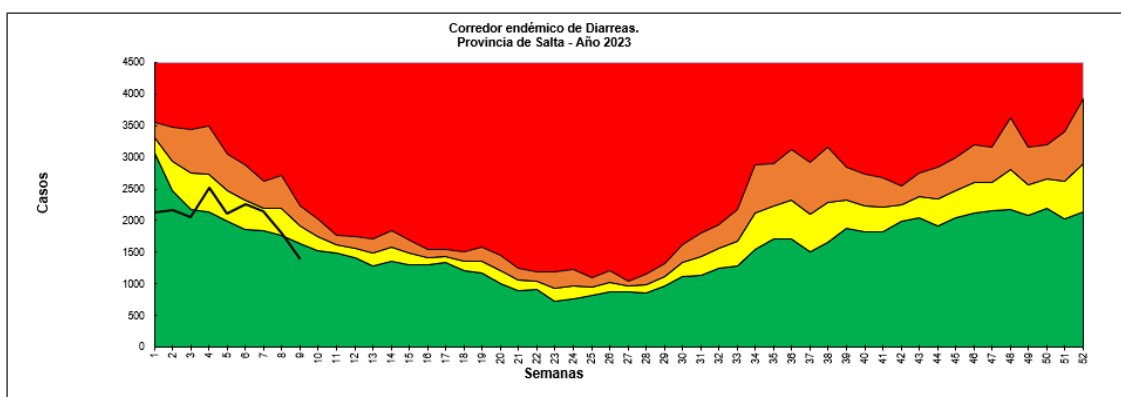
| ENO | Casos semanales | Casos acumulados |
|-----------------------------------|-----------------|------------------|
| Botulismo del lactante | 0 | 1 |
| Botulismo | 0 | 0 |
| SUH ⁴ | 0 | 3 |
| Fiebre tifoidea y paratifoidea | 14 | 482 |
| Brote asociado a ETA ⁵ | 0 | 1 |

Enfermedad diarreica aguda

| | Casos semanales (Totales) | Casos acumulados (totales) |
|---------------|---------------------------|----------------------------|
| DIARREA AGUDA | 1412 | 18573 |

El comportamiento semanal muestra un descenso en la notificación de diarreas en la provincia, entrando en zona de éxito.

Diarreas. Corredor endémico semanal- 5 años: 2016 a 2022. SE 01-09 de 2023. Provincia de Salta



⁴ SUH: Síndrome Urémico Hemolítico

⁵ ETA: Enfermedad transmitida por alimentos



VIGILANCIA DE ENFERMEDADES ZONÓTICAS HUMANAS.

| ENO | Casos semanales | Casos acumulados |
|------------------------|-----------------|------------------|
| APR ⁶ | 18 | 299 |
| Araneismo ⁷ | 1 | 13 |
| Alacranismo | 17 | 198 |
| Ofidismo ⁸ | 0 | 11 |
| Brucelosis | 1 | 3 |
| Hidatidosis | 4 | 10 |
| Hantavirus | 0 | 3 |
| Leptospirosis | 0 | 0 |
| Psitacosis | 0 | 0 |

Patologías EDIS (Enfermedades Dermatológicas de Interés Sanitario).

| PATOLOGÍA | Casos S.E 11 | ACUMULADOS 2023 |
|---------------------------------|--------------|-----------------|
| Leishmaniasis (mucosa, cutánea) | 2 | 11 |
| Leishmaniasis visceral humana | 2 | 3 |
| Lepra | 0 | 1 |

⁶ APR: Accidente Potencialmente Rábico

⁷ Araneismo: latrodectismo, loxocelismo, phoneutrismo, sin especificar especie.

⁸ Ofidismo: yará, cascabel, coral, sin especificar especie



NÓMINA DE VIGILANTES EPIDEMIOLÓGICOS DE LA PROVINCIA DE SALTA

| Nº | ZONA | A.O | VIGILANTE | MAIL |
|----|-------|---------------------------|-----------------------------|----------------------------------|
| 1 | NORTE | COLONIA SANTA ROSA | LUCIANA FLORES | luciflores81@hotmail.com |
| 2 | NORTE | PICHANAL | ADELA ARAMAYO | aramayoamerica@gmail.com |
| 3 | NORTE | AGUARAY | TERESA REINAGA | reynagaortiz27@yahoo.com.ar |
| 4 | NORTE | MORILLO | ARIEL FREIRE | freyreariel@gmail.com |
| 5 | OESTE | SANTA VICTORIA OESTE | TERESA ALEMAN | bqcaaleman@gmail.com |
| 6 | OESTE | IRUYA | JOSE LUIS MARTINEZ | joseluismartinez8024@gmail.com |
| 7 | NORTE | SALVADOR MAZZA | CAROLINA CAMPO | carocampo2003@hotmail.com |
| 8 | NORTE | SANTA VICTORIA ESTE | MARILYN ARROYO | arroyomarilynelizabeth@gmail.com |
| 9 | NORTE | EMBARCACION | ROSANA AMUTIO | ramutio985@gmail.com |
| 10 | OESTE | NAZARENO | UMBERTO SOCPASA | umber_10@hotmail.com |
| 11 | NORTE | ORAN | GABRIELA MENDEZ | dra_gmendez@hotmail.com |
| 12 | NORTE | TARTAGAL | CARLOS LEAPLAZA | carlosleaplaza@gmail.com |
| 13 | NORTE | RIVADAVIA | EDUARDO ALZOGARAY | Joseeduardoalzogaray4@gmail.com |
| 14 | SUR | LAS LAJITAS | SERGIO GUAYMAS GONZALEZ | sergioguimas@live.com.ar |
| 15 | SUR | JOAQUIN V. GONZALEZ | JULIO USANDIVARAS | juliousandivaras63@hotmail.com |
| 16 | SUR | EL QUEBRACHAL | LORENA CISNEROS | lorenacisneros516@gmail.com |
| 17 | SUR | GALPON | GRACIELA DEL VALLE OLIVA | gracielagalpon@hotmail.com |
| 18 | SUR | ROSARIO DE LA FRONTERA | GABRIELA GARCIA | gabygarcia@outlook.es |
| 19 | SUR | METAN | XIMENA IÑIGUEZ | ximeiniguez@yahoo.com.ar |
| 21 | SUR | EL TALA | DANIEL LIGORRIA | bqdanielligorria19@gmail.com |
| 22 | SUR | GRAL. GUEMES | LEANDRO ABAROA | leanabaroa@hotmail.com |
| 23 | SUR | APOLINARIO SARAVIA | GABRIELA GONZALES | kikimamatoto@gmail.com |
| 24 | OESTE | CAFAYATE | ANALIA ECHAZU | echazu_analia@yahoo.com.ar |
| 25 | OESTE | SAN CARLOS | GABRIELA VERDUN | gaby_0379@hotmail.com |
| 26 | OESTE | MOLINOS | FRANCISCO TAPIA | franrtapia1997@gmail.com |
| 27 | OESTE | CACHI | JUAN LIMA | juancho_bioq@yahoo.com |
| 28 | NORTE | GRA. MOSCONI | CELIA ALAVI | alavicelia2012@hotmail.com |



| | | | | |
|----|--------|---------------------------|------------------------|---------------------------------|
| 29 | OESTE | SAN ANTONIO DE LOS COBRES | VANESA MARTINEZ | vanesaemilceners@gmail.com |
| 30 | OESTE | CERRILLOS | MONICA GIMENEZ | monica_patricia99@hotmail.com |
| 31 | NORTE | HIPOLITO YRIGOYEN | RICARDO GERONIMO | geronimoricardo35@gmail.com |
| 32 | OESTE | ROSARIO DE LERMA | PAOLA MONTAÑO | paolaalejandramontano@gmail.com |
| 33 | OESTE | CHICOANA | RAMON ROLANDO LOPEZ | lopez.ramonby@gmail.com |
| 34 | OESTE | EL CARRIL | SILVIA VILTE | silviabvilte@outlook.com |
| 35 | OESTE | CORONEL MOLDES | MARIEL GIMENEZ | drmarielgimenez@yahoo.com.ar |
| 36 | OESTE | LA VIÑA | CRISTIAN CABRERA | liccabrera510@gmail.com |
| 37 | OESTE | GUACHIPAS | ZAMBRANO DAVID | deividzam@yahoo.com.ar |
| 38 | SUR | EL POTRERO | LUIS APARICIO | luisapa707@outlook.com |
| 39 | OESTE | LA CALDERA | LUIS QUADRI | laqua19@hotmail.com |
| 40 | CENTRO | SAN BERNARDO | ANIBAL CASTELLI | anibal_castelli@yahoo.com.ar |
| 41 | CENTRO | SR. DEL MILAGRO | ADRAIN EDELCOPP | adricopper@hotmail.com |
| 42 | CENTRO | RAGONE | NATALIA PEREZ RIGOS | natyperezrigos@gmail.com |
| 43 | CENTRO | OÑATIVIA | LAURA TORREZ | lauratorrezemma@gmail.com |
| 44 | NORTE | ALTO LA SIERRA | LIVIA ARROYO | arroyoamandalivia@gmail.com |
| 46 | OESTE | CAMPO QUIJANO | CARINA ESTOPIÑAN | lic.carito.liz@gmail.com |
| 47 | CENTRO | HPMI | ADRIANA FALCO | hpmiepidemiologia@gmail.com |
| 48 | OESTE | SECLANTAS | GONZALO GUAYMAS | gonzalo_guaymas@yahoo.com.ar |
| 49 | NORTE | URUNDEL | SAUL FLORES | saulf_25@hotmail.com |
| 50 | OESTE | LA MERCED | CLAUDIO BARRERA DIB | itfclaudio@hotmail.com |
| 51 | NORTE | LA UNION | ROGELIO CARABAJAL | rogelio.c.launion@gmail.com |
| 52 | OESTE | LA POMA | JORGE EDUARDO ZORRILLA | jorgeeduardozorrilla@gmail.com |
| 53 | OESTE | ANGASTACO | VIVIANA ORELLANA | orelvif@yahoo.com.ar |
| 55 | CENTRO | PAPA FRANCISCO | FACUNDO RUIZ | epi.papafrancisco@gmail.com |
| 56 | CENTRO | PRIMER NIVEL A.O NORTE | MARIA CASTILLO | Epidemiologia.aon@gmail.com |



Ministerio de
Salud Pública
Gobierno de Salta