



Ministerio de
Salud Pública
Gobierno de Salta

Boletín Epidemiológico

Dirección General de
Coordinación
Epidemiológica

agua.
• Mantener el patio de tu casa.
• Limpiar y cepillar los recipientes que contienen agua ej (Floreros y bebederos de los animales).

... dura del
... cuando este
... aumenta con la
... sangre de una persona
... ferma. Nunca de persona
... persona.

SÍNTOMAS

- Fiebre alta.
- Dolor muscular y articular.
- Náuseas y vómitos.
- Cansancio intenso.
- Aparición de manchas en la piel.
- Dolor de cabeza.



Nº 17
AÑO 2023

Maqueta realizada por alumnos de 5to grado de la Escuela Nº 4025. Campaña de prevención contra el dengue. Provincia de Salta

AUTORIDADES

GOBERNADOR

Dr. Gustavo Sáenz

MINISTRO DE SALUD PÚBLICA

Dr. Federico Alejandro Javier Mangione

DIRECTOR GENERAL DE COORDINACIÓN EPIDEMIOLÓGICA

Dr. Francisco García Campos

JEFE DE PROGRAMA SALA DE SITUACIÓN

Dr. Miguel Ángel Astudillo



GOBIERNO DE
SALTA

STAFF DE LA DIRECCIÓN GENERAL DE COORDINACIÓN EPIDEMIOLÓGICA

PROGRAMA SALA DE SITUACIÓN

Miguel A. Astudillo

Carmen González

Facundo Risso

Luis Miño

Liliana Estrada

PROGRAMA IACS

Paula Herrera

PROGRAMA REDES DE LABORATORIO

Ruth Fátima Juárez

Luis Guaymas

Nilsa Coronado

PROGRAMA ZONOSIS

Nicolás Ruiz de Huidobro

José Serrat

Grecia Ramos

PROGRAMA EDIS

Emilce Tapia

ADMINISTRACIÓN

Lorena Isaac

Belén Montenegro

PROGRAMA VIGILANCIA EPIDEMIOLÓGICA

María Inés Pérez

Rosana Romano

Jairo Gastón Martínez Acosta

María Valdez

Horacio Kalriar

PROGRAMA VECTORES

Sonia Guanca

Roque Vélez

Paulo Maldonado

PROGRAMA BROMATOLOGÍA

Marta Chuchuy

RESIDENCIA DE EPIDEMIOLOGÍA

María de la Cruz Plaza

Natalia Pastrana

Stella Pérez Arana

Cynthia Villagómez

Paula Di Filippo

Mariel Flores

Natalí Medina

Patricia Espejo

INTRODUCCIÓN	1
VIGILANCIA DE INFECCIONES RESPIRATORIAS AGUDAS.....	2
Covid-19	2
Enfermedad tipo influenza (ETI)	3
Neumonía	3
Bronquiolitis	4
IRA	5
VIGILANCIA DE ENFERMEDADES TRANSMITIDAS POR VECTORES	6
VIGILANCIA DE ENFERMEDADES PREVENIBLES POR VACUNAS.....	15
VIGILANCIA DE ENFERMEDADES TRANSMITIDAS POR ALIMENTOS, AGUA O RUTA FECAL-ORAL.....	16
Enfermedad diarreica aguda.....	16
VIGILANCIA DE ENFERMEDADES ZONÓTICAS HUMANAS	17
VIGILANCIA DE ENFERMEDADES DERMATOLÓGICAS DE INTERES SANITARIO (EDIS).....	18
NÓMINA DE VIGILANTES EPIDEMIOLÓGICOS DE LA PROVINCIA DE SALTA.....	19

***ACLARACIÓN:**

Las cifras volcadas en las tablas y gráficos de este boletín, rectifican los valores expresados en los boletines anteriores, debido a la actualización constante de carga en el SNVS 2.0 (Sistema Nacional de Vigilancia de Salud de la Argentina), sitio del que se extrae TODA la información volcada.



INTRODUCCIÓN

El presente boletín fue confeccionado en Sala de Situación, programa dependiente de la Dirección Gral. de Coordinación Epidemiológica de la Provincia de Salta.

El contenido de este boletín es el resultado de consolidar datos recolectados por las diferentes áreas que conforman la estructura de esta dirección y las 53 áreas operativas del sistema de salud provincial. La fuente de donde se extrae la información es el Sistema Nacional de Vigilancia de la Salud (SNVS 2.0).

La información se sustenta en la notificación regular y oportuna de los diferentes efectores, la cual es importante para la Vigilancia de la Salud, la toma de decisiones, el control y la prevención de los eventos de notificación obligatoria.

Agradecemos a todas las personas usuarios del SNVS: Vigilantes Epidemiológicos, bioquímicos, médicos, enfermeros y otros, que de manera sistemática aportan información necesaria para la elaboración de este Boletín.



VIGILANCIA DE INFECCIONES RESPIRATORIAS AGUDAS

La provincia de Salta adhiere a la estrategia de vigilancia epidemiológica integral de las infecciones respiratorias agudas, implementada por el Ministerio de Salud de la Nación a partir de abril de 2022, con el objetivo de monitorear la frecuencia y distribución de agentes etiológicos involucrados: SARS-CoV-2, influenza y otros virus respiratorios.

Covid-19

TABLA 1. CASOS CONFIRMADOS Y DEFUNCIONES. PROVINCIA DE SALTA. SE 17/ 2023

INDICADOR	FRECUENCIA SEMANAL	ACUMULADOS 2023	TOTAL GENERAL
Casos confirmados	13	1158	167595
Defunciones con diagnóstico de COVID-19	0	10	3517

TABLA 2. PORCENTAJE DE POSITIVIDAD DE SARS CoV-2 EN LA UMA¹. PROVINCIA DE SALTA. S.E. 15 a 17 /2023

SE	Total de Muestras	Muestras positivas para COVID-19	% de positividad
15	53	2	3,77
16	179	6	3,35
17	230	5	2,17

¹ UMA: Unidad de Monitoreo Ambulatorio, funciona en el Hospital Señor del Milagro.



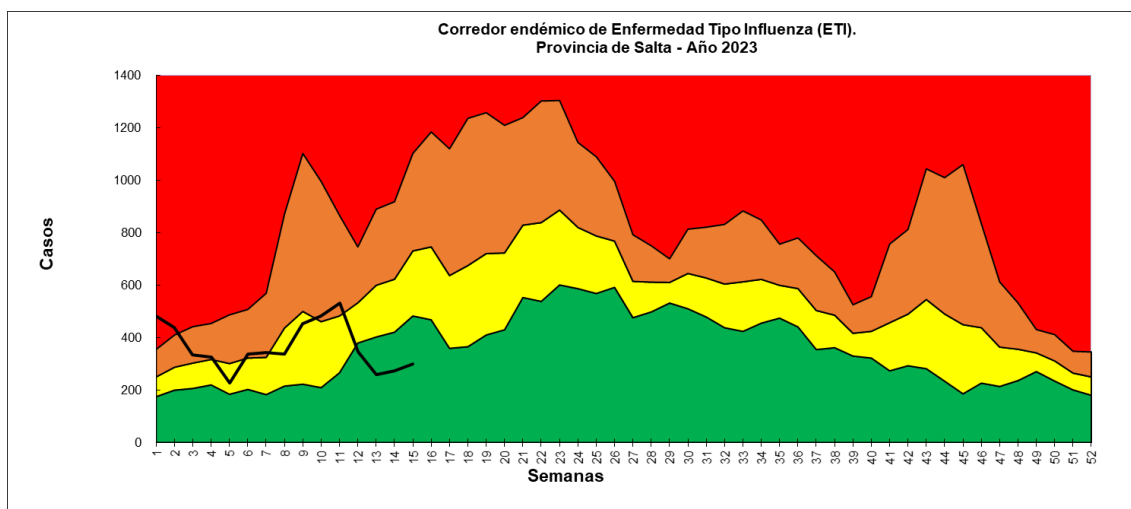
Enfermedad tipo influenza (ETI)

FRECUENCIA ABSOLUTA DE CASOS S.E. 15 Y ACUMULADA AÑO 2023. PROVINCIA DE SALTA.

Frecuencia semanal	298
Frecuencia acumulada	5460

Los casos de ETI muestran un aumento en las notificaciones, respecto a la semana anterior. Permaneciendo en el área de éxito.

Enfermedad Tipo Influenza (ETI). Corredor endémico semanal- 5 años: 2016 a 2022. SE 01-15 de 2023. Provincia de Salta.



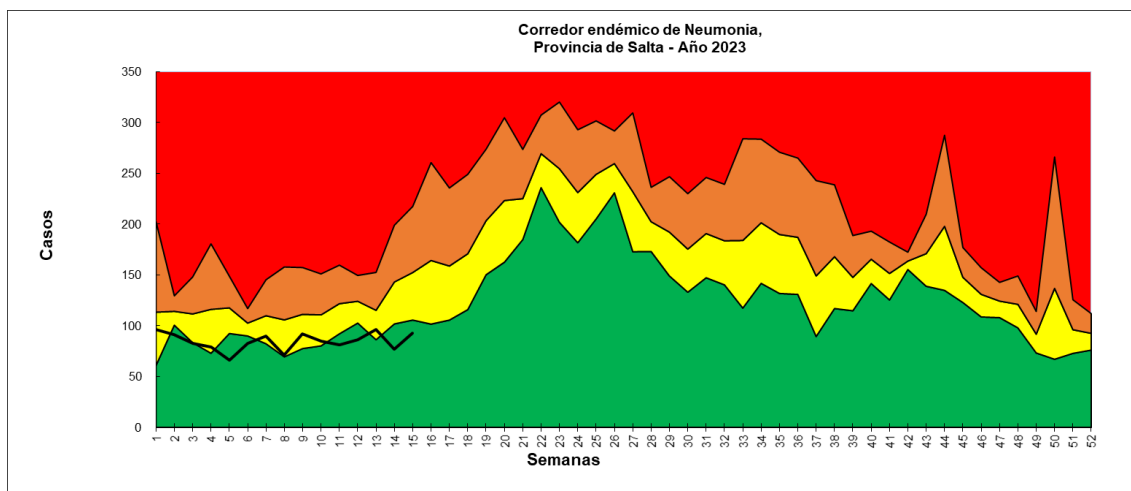
Neumonía

FRECUENCIA ABSOLUTA DE CASOS S.E. 15 Y ACUMULADA AÑO 2023. PROVINCIA DE SALTA.

Frecuencia semanal	97
Frecuencia acumulada	1269

La neumonía presenta un ascenso de casos con respecto a la semana anterior, permaneciendo en la zona de éxito.

**Neumonía. Corredor endémico semanal - 5 años: 2016 a 2022. S.E. 01-15 de 2023.
Provincia de Salta.**



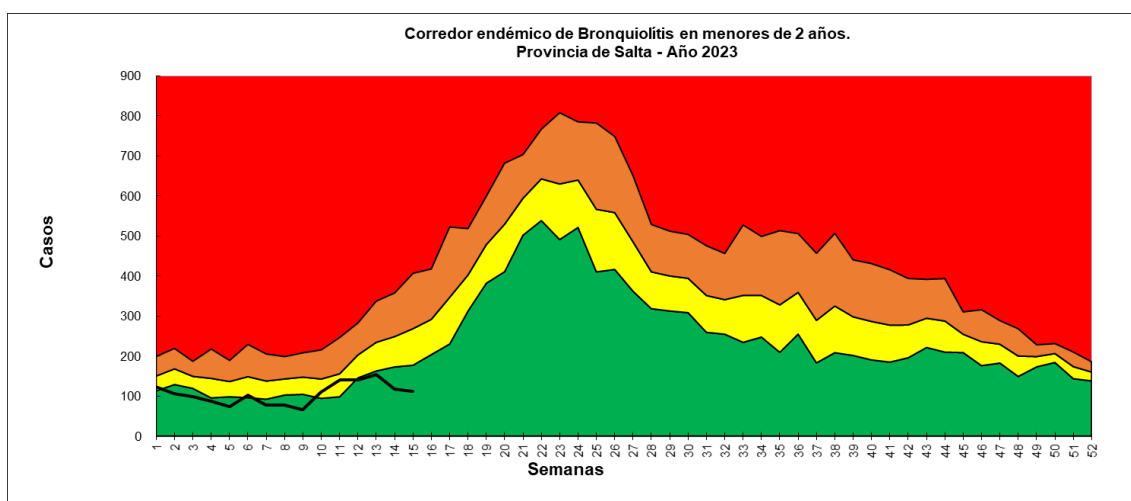
Bronquiolitis

FRECUENCIA ABSOLUTA DE CASOS S.E. 15 Y ACUMULADA AÑO 2023 PROVINCIA DE SALTA.

Frecuencia semanal	111
Frecuencia acumulada	1585

El corredor endémico de bronquiolitis, se mantiene en la zona de éxito, se observa un leve descenso en las notificaciones con respecto a la semana anterior.

**Bronquiolitis en menores de 2 años. Corredor endémico semanal - 5 años: 2016 a 2022. SE
01-15 de 2023. Provincia de Salta.**



IRA

FRECUENCIA ABSOLUTA DE CASOS S.E. 15 Y ACUMULADA AÑO 2023. PROVINCIA DE SALTA.

Frecuencia semanal	4369
Frecuencia acumulada	59458

Se observa un aumento en el número de notificaciones de IRA con respecto a la semana anterior, permaneciendo en zona de éxito.

Infecciones Respiratorias Agudas. Corredor endémico semanal- 5 años: 2016 a 2022. S.E. 01-15 de 2023. Provincia de Salta.

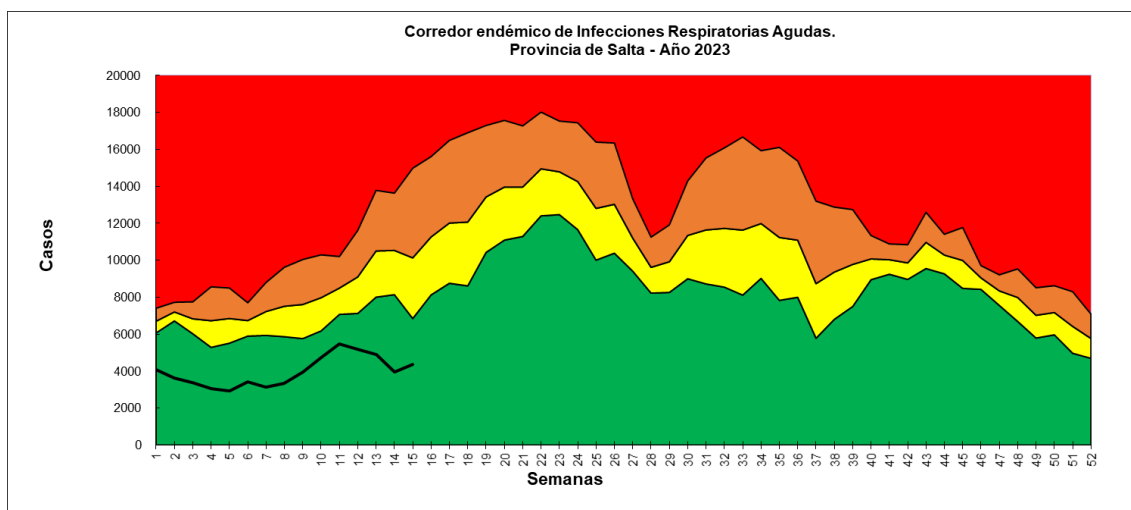


TABLA 3. FRECUENCIA ACUMULADA ABSOLUTA DE VIRUS DE INFLUENZA Y OVR POR GRUPOS DE EDAD. VIGILANCIA DE UNIDAD CENTINELA. SE 17 /2023².

En la S.E.17 no se identificaron virus respiratorios, manteniendo el total acumulado igual a la semana anterior.

	Influenza A	Influenza B	Adeno virus	VSR	Parainfluenza I	Parainfluenza II	Parainfluenza III	Metapneumovirus
Total semanal	0	0	0	0	0	0	0	0
Total acumulado	7	4	8	28	3	5	6	2

Nota: los valores volcados en la tabla precedente, corresponde a actualización de datos retrospectivos.

² Resultados del Laboratorio de virus respiratorios del HOSPITAL SEÑOR DEL MILAGRO, HPMI, HOSPITAL PAPA FRANCISCO, HOSPITAL SAN BERNARDO.



VIGILANCIA DE ENFERMEDADES TRANSMITIDAS POR VECTORES

**TABLA 4. FRECUENCIA ACUMULADA ABSOLUTA DE ENFERMEDADES TRANSMITIDAS POR
MOSQUITOS. SE 17 /2023.**

ENO	Casos SE 17	Acumulados 2023
Dengue	878	9371
Zika	0	0
Chikungunya	0	15
Paludismo	0	0

TABLA 5. CASOS DE DENGUE CONFIRMADOS POR DEPARTAMENTO Y LOCALIDAD HASTA SE 17/23. PROVINCIA DE SALTA.

CASOS POSITIVOS DE DENGUE POR SEMANAS EPIDEMIOLOGICAS AÑO 2023 - 02/05/2023																
DepartamentoLOCALIDAD	SEM_03	SEM_04	SEM_05	SEM_06	SEM_07	SEM_08	SEM_09	SEM_10	SEM_11	SEM_12	SEM_13	SEM_14	SEM_15	SEM_16	SEM_17	Total general
Anta					1		4	9	38	122	207	52	81	126	117	757
APOLINARIO SARAVIA							1	1	2	7	32	8	11	51	25	138
CORONEL MOLLINEDO										1		1			1	3
CORONEL OLLEROS											1					1
EL QUEBRACHAL							3		6	6	8	13	8	11	1	56
GAONA								3	6	10	5	2	4	4	3	37
GENERAL PIZARRO									1	2	3	3	5	4	2	20
JOAQUIN V. GONZALEZ					1				13	82	145	22	47	34	33	377
LAS LAJITAS									4	10	9	3	5	11	29	71
NUESTRA SEÑORA DE TALAVERA														1	1	2
RIO DEL VALLE								5	6	4	4		1	10	22	52
Cachi													1			1
CACHI													1			1
Cafayate									2	1	1				1	5
CAFAYATE									2	1	1				1	5
Capital				3	4	9	16	34	71	242	282	201	336	139	1337	
ATOCHA								1			1	3	1	2		8
CC EL TIPAL									1						1	2
LA CIENAGA													1	1	1	3
LAS COSTAS										1						1
SALTA				3	4	8	15	33	68	240	277	195	324	134	1301	
SAN FRANCISCO													2			2
VILLA SAN LORENZO							1			2	1	2	2	8	4	20
Cerrillos								1		2	3	5	7	8		26
CERRILLOS								1		2	3	5	6	7		24
LA MERCED													1	1		2
Chicoana												2	2	1		5
CHICOANA												1		1		2
EL CARRIL												1	2			3
General Güemes				1	5	18	20	28	116	103	194	112	121	85	26	829
BETANIA														1		1
CAMPO SANTO						2	4	3	17	11	15	15	11	4	2	84
COBOS													2	2		4
EL BORDO							1	3	8	4	13	14	7	22	6	78
GENERAL GUEMES				1	5	16	15	22	91	88	166	83	101	56	18	662



TABLA 5: CONTINUACIÓN

CASOS POSITIVOS DE DENGUE POR SEMANAS EPIDEMIOLOGICAS AÑO 2023 - 02/05/2023																
DepartamentoLOCALIDAD	SEM_03	SEM_04	SEM_05	SEM_06	SEM_07	SEM_08	SEM_09	SEM_10	SEM_11	SEM_12	SEM_13	SEM_14	SEM_15	SEM_16	SEM_17	Total general
Grl. José de San Martín	1	6	8	20	62	65	127	158	208	247	303	249	234	293	182	2163
ACAMBUCO						1					1					2
AGUARAY		2			2	4	11	13	16	36	33	17	42	57	22	255
CAMPAMENTO VESPUCIO										1		1	2			4
CAMPICHUELO															1	1
CARBONCITO														1		1
CORONEL CORNEJO	1							1	1	3	4	2				12
DRAGONES														6	7	13
EL TRASLADO											6					6
EMBARCACION								1	7	22	35	41	53	78	75	312
GENERAL BALLIVIAN											1	4		2	1	8
GENERAL MOSCONI								3	4	9	23	44	17	6	12	118
HICKMAN											1	1	9	1	3	19
MISION CHAQUEÑA													1	1	4	6
MISION CHERENTA															1	1
PADRE LOZANO												1	1	1	1	4
PROFESOR SALVADOR MAZZA		4	8	20	53	55	84	109	126	116	118	84	52	63	26	918
TARTAGAL					7	5	32	31	54	59	81	46	65	75	28	483
Guachipas												2				2
GUACHIPAS												2				2
Iruya					1			1	1	2				1		6
ISLA DE CAÑAS					1			1	1	2				1		6
La Caldera											2	3	2	1	2	10
LA CALDERA											1	2	1	1		5
VAQUEROS											1	1	1		2	5
La Candelaria									10	36	28	11	13	15		113
CEIBAL												1	1	1		3
EL JARDIN									3	4						7
EL TALA									7	28	27	7	11	8		88
LA CANDELARIA										4	1	3	1	6		15
La Viña									1		1	1	1	3		7
CORONEL MOLDES									1		1	1	1	3		7
Los Andes											1					1
SAN ANTONIO DE LOS COBRES											1					1



TABLA 5: CONTINUACIÓN

CASOS POSITIVOS DE DENGUE POR SEMANAS EPIDEMIOLOGICAS AÑO 2023 - 02/05/2023																
DepartamentoLOCALIDAD	SEM_03	SEM_04	SEM_05	SEM_06	SEM_07	SEM_08	SEM_09	SEM_10	SEM_11	SEM_12	SEM_13	SEM_14	SEM_15	SEM_16	SEM_17	Total general
Metán									2	12	27	25	36	24	13	139
EL GALPON									1	4	4	6	4	13	6	38
EL TUNAL														2		2
LOS ROSALES													1			1
LUMBRERAS														1		1
METAN VIEJO													1			1
SAN JOSE DE METAN								1	8	23	19	30	8	7		96
Molinos													1			1
MOLINOS													1			1
Orán			1	3	35	36	98	130	396	497	448	280	411	426	239	3000
AGUAS BLANCAS				1	21	9	39	15	51	57	33	48	61	91	112	538
COLONIA SANTA ROSA						2	3	2	5	14	13	3	9	66	7	124
EL TABACAL															1	1
HIPOLITO YRIGOYEN						2	5	3	7	15	59	45	56	76	57	325
PICHANAL								9	13	18	39	30	63	65	10	247
SAN RAMON DE LA NUEVA ORAN			1	2	14	22	51	100	319	391	304	148	222	127	52	1753
URUNDEL						1		1	1	2		6		1		12
Rivadavia						1	5	8	14	46	77	73	105	239	135	703
ALTO DE LA SIERRA											4	5	3	8	8	28
CORONEL JUAN SOLA											4	7	7	77	64	159
LA CURVITA														2		2
LA UNION								1		6	14			2		23
LOS BALDES															1	1
LOS BLANCOS											1			8		9
MISION LA PAZ										1			1		1	3
PLUMA DE PATO												2		9	2	13
RIVADAVIA						1	2		6	15	37	27	23	38		149
SANTA MARIA									1	1	1			2	2	7
SANTA VICTORIA ESTE							3	7	7	23	16	32	71	93	57	309



TABLA 5: CONTINUACIÓN

CASOS POSITIVOS DE DENGUE POR SEMANAS EPIDEMIOLOGICAS AÑO 2023 - 02/05/2023																
DepartamentoLOCALIDAD	SEM_03	SEM_04	SEM_05	SEM_06	SEM_07	SEM_08	SEM_09	SEM_10	SEM_11	SEM_12	SEM_13	SEM_14	SEM_15	SEM_16	SEM_17	Total general
Rosario de la Frontera										29	35	15	75	47	20	221
ALMIRANTE BROWN													3	1		4
ANTILLA										2	1				4	7
EL POTRERO										1						1
ROSARIO DE LA FRONTERA										26	34	15	72	44	16	207
SAN FELIPE														2		2
Rosario de Lerma											1	5	4	3	2	15
CAMPO QUIJANO												2	3	1	1	7
LA SILLETA											1	1	1			3
ROSARIO DE LERMA												2		2	1	5
San Carlos													1			1
SAN CARLOS													1			1
Santa Victoria									1	3	6	3	11	3	2	29
LOS TOLDOS									1	3	6	3	11	2	2	28
SANTA VICTORIA OESTE														1		1
Total general	1	6	9	24	107	124	263	351	823	1171	1576	1121	1306	1611	878	9371



TABLA 6: CASOS DE DENGUE NOTIFICADOS SEGÚN CLASIFICACIÓN POR LOCALIDADES. PROVINCIA DE SALTA. SE 17/23.


PROVINCIA DE RESIDENCIA: (Fuente: S.N.V.S. 2.0)					SALTA											FECHA:	02/05/2023
Semana EPI Apertura:					17/2023											Hora:	08:33:00
Departamento/Localidad	Caso con coinfección de más de un serotipo de Dengue	Caso confirmado DEN-1	Caso confirmado DEN-2	Caso confirmado DEN-3	Caso Confirmado por nexo autóctono	Caso confirmado por nexo epidemiológico importado	Caso confirmado sin serotipo	Caso de Dengue en brote con laboratorio (+)	Caso descartado	Caso descartado por diagnóstico diferencial	Caso descartado por epidemiología	Caso Invalidado por epidemiología	Caso probable	Caso Sospechoso	Caso sospechoso no conclusivo	Total general	
Anta	2	8	108		256	2	358	23	41	15	2	1	19	325	17	1177	
APOLINARIO SARAVIA			12		84	1	37	4	16				2	45	1	202	
CENTRO 25 DE JUNIO														4		4	
CORONEL MOLLINEDO			1		1		1			2				4		9	
CORONEL OLLEROS							1							1		2	
EL QUEBRACHAL		7	8		2		30	9	4	1			4	41	5	111	
GAONA	2		17		3		10	5	3					18	2	60	
GENERAL PIZARRO			11		5		4		1				2	5		28	
JOAQUIN V. GONZALEZ		1	40		72	1	259	4	13		1		11	199	9	610	
LAGUNA BLANCA									1							1	
LAS LAJITAS			14		46		11		3	11	1	1		5		92	
NUUESTRA SEÑORA DE TALAVERA					1			1						2		4	
RIO DEL VALLE			5		42		5			1				1		54	
Cachi			1											3		4	
CACHI			1											1		2	
CACHI ADETRO														1		1	
PAYOGASTA														1		1	
Cafayate			3				2		5	1				7		18	
CAFAYATE			3				2		5	1				7		18	
Capital	1	7	380	1	414	2	391	141	301	10	1	2	80	959	18	2708	
ATOCHA			1		2	1	2	2						3		11	
BARRIO SAN RAFAEL													1	1		2	
CC EL TIPAL			1		1											2	
LA CIENAGA			1		2											3	
LAS COSTAS			1													1	
SALTA	1	7	370	1	399	1	384	138	297	10	1	2	75	914	18	2618	
SAN FRANCISCO							2									2	
VILLA SAN LORENZO			6		10		3	1	4				4	41		69	
Cerrillos			11		7		8		24	1	2		4	38		95	
CERRILLOS			9		7		8		19	1	2		4	27		77	
LA MERCED			2						5					11		18	
Chicoana			3			1	1		2					12	2	21	
CHICOANA			1			1			1					5	2	10	
EL CARRIL			2				1		1					7		11	
General Güemes			182		462	1	169	15	20	1	2	39	1	58	1	951	
AGUA BLANCA														1		1	
BETANIA					1											1	
CAMPO SANTO			26		32		23	3	1			2	1	13		101	
COBOS					3			1		1				1		6	
EL BORDO			15		47		13	3	2			4		9		93	
GENERAL GUEMES			141		379	1	133	8	17		2	33		33	1	748	
SANTA RITA														1		1	



TABLA 6: CONTINUACIÓN


PROVINCIA DE RESIDENCIA: (Fuente: S.N.V.S. 2.0)					SALTA											FECHA: 02/05/2023	
Semana EPI Apertura:					17/2023											Hora: 08:33:00	
Departamento/Localidad	Caso con coinfección de más de un serotipo de Dengue	Caso confirmado DEN-1	Caso confirmado DEN-2	Caso confirmado DEN-3	Caso Confirmado por nexo autóctono	Caso confirmado por nexo epidemiológico importado	Caso confirmado sin serotipo	Caso de Dengue en brote con laboratorio (+)	Caso descartado	Caso descartado por diagnóstico diferencial	Caso descartado por epidemiología	Caso Invalidado por epidemiología	Caso probable	Caso Sospechoso	Caso sospechoso no conclusivo	Total general	
Grl. José de San Martín	1		238		1311	51	562		390	14	39	2	25	1361	78	4072	
ACAMBUCO					1		1							1		3	
AGUARAY			46		115	4	90		18	4			1	242	2	522	
CAMPAMENTO VESPUCIO					3		1							1		5	
CAMPICHUELO							1		1							2	
CARBONCITO					1											1	
CORONEL CORNEJO			3		2		7		4							16	
DRAGONES					6		7		7		1		1		3	25	
EL TRASLADO					6											6	
EMBARCACION			20		53		239		159	2	7		13	43	51	587	
GENERAL BALLIVIAN					2		6		5							13	
GENERAL MOSCONI			11		71		36		16	1			5	5		145	
HICKMAN			1		1		17		4						1	24	
MISION CHAQUEÑA					2		4		3				1	1	1	12	
MISION CHERENTA			1													1	
PADRE LOZANO							4		1					1	1	7	
PROFESOR SALVADOR MAZZA			48		821	44	5		92	3				919	2	1934	
TARTAGAL	1		108		227	3	144		80	4	31	2	4	148	17	769	
Guachipas							2							3		5	
GUACHIPAS							2							3		5	
Iruya			1		2		3		3				1	12	1	23	
IRUYA									1					1		2	
ISLA DE CAÑAS			1		2		3		2				1	10	1	20	
RODEO COLORADO														1		1	
La Caldera			4		1		5		4				4	34		52	
LA CALDERA			2				3		2					9		16	
VAQUEROS			2		1		2		2				4	25		36	
La Candelaria			50		4		59		32					49		194	
CEIBAL			2				1		2							5	
EL JARDIN			4				3		3					3		13	
EL TALA			36		2		50		21					34		143	
LA CANDELARIA			8		2		5		6					12		33	
La Poma									1							1	
LA POMA									1							1	
La Viña			4				3		2	2				9		20	
AMPASCACHI														1		1	
CORONEL MOLDES			4				3		2	1				6		16	
LA VIÑA										1				1		2	
TALAPAMPA														1		1	
Los Andes							1		1					4		6	
SAN ANTONIO DE LOS COBRES							1		1					3		5	
TOLAR GRANDE														1		1	



TABLA 6: CONTINUACIÓN



PROVINCIA DE RESIDENCIA: [Fuente: S.N.V.S. 2.0]					SALTA											FECHA:	02/05/2023
Semana EPI Apertura:					17/2023											Hora:	08:33:00
Departamento/Localidad	Caso con coinfeción de más de un serotipo de Dengue	Caso confirmado DEN-1	Caso confirmado DEN-2	Caso confirmado DEN-3	Caso Confirmado por nexo autóctono	Caso confirmado por nexo epidemiológico importado	Caso confirmado sin serotipo	Caso de Dengue en brote con laboratorio (+)	Caso descartado	Caso descartado por diagnóstico diferencial	Caso descartado por epidemiología	Caso Invalidado por epidemiología	Caso probable	Caso Sospechoso	Caso sospechoso no conclusivo	Total general	
Los Andes							1		1					4		6	
SAN ANTONIO DE LOS COBRES							1		1					3		5	
TOLAR GRANDE														1		1	
Metán		10	30		78	4	17		69				5	23	1	237	
EL GALPON			11		20	1	6		42					4		84	
EL TUNAL			2											8		10	
LAGUNITA														1		1	
LOS ROSALES			1													1	
LUMBRERAS					1											1	
METAN VIEJO					1											1	
SAN JOSE DE METAN		10	16		56	3	11		27				5	10	1	139	
Molinos							1		2							3	
AMAICHA									2							2	
MOLINOS							1									1	
Orán			461		1440	3	994	102	462	10	18		12	737	72	4311	
AGUAS BLANCAS			46		438	1	52	1	16	1	3			17	2	577	
COLONIA SANTA ROSA			13		63		47	1	37	6				18	1	186	
EL TABACAL			1		1									2		3	
HIPOLITO YRIGOYEN			23		153		142	7	37		2		1	6		371	
PICHANAL			22		29	1	169	26	48	7			1	21	2	326	
SAN RAMON DE LA NUEVA ORAN			347		756	1	583	66	324	2	6		9	629	66	2789	
URUNDEL			10				1	1			1		1	44	1	59	
Rivadavia			40		531	5	125	2	45	2			4	251	3	1008	
ALTO DE LA SIERRA			6		18	1	3							6	1	35	
CORONEL JUAN SOLA			5		139		15		4				2	57		222	
GUACHIPAS														1		1	
LA CURVITA					2											2	
LA UNION			4		2		17		5					20		48	
LOS BALDES					1									1		2	
LOS BLANCOS					7		2		2					11		22	
MISION LA PAZ					2		1		2							5	
PLUMA DE PATO					9		4		2				1	3		19	
RIVADAVIA			8		111	2	28		3					12		164	
SANTA MARIA			1		4		2		3					2		12	
SANTA ROSA									1					2		3	
SANTA VICTORIA ESTE			16		236	2	53	2	23	2			1	136	2	473	



TABLA 6: CONTINUACIÓN

PROVINCIA DE RESIDENCIA: [Fuente: S.N.V.S. 2.0]					SALTA											FECHA:	02/05/2023
Semana EPI Apertura:					17/2023											Hora:	08:33:00
Departamento/Localidad	Caso con coinfección de más de un serotipo de Dengue	Caso confirmado DEN-1	Caso confirmado DEN-2	Caso confirmado DEN-3	Caso Confirmado por nexo autóctono	Caso confirmado por nexo epidemiológico importado	Caso confirmado sin serotipo	Caso de Dengue en brote con laboratorio (+)	Caso descartado	Caso descartado por diagnóstico diferencial	Caso descartado por epidemiología	Caso Invalidado por epidemiología	Caso probable	Caso Sospechoso	Caso sospechoso no conclusivo	Total general	
Rosario de la Frontera			27		135		59		5					80		306	
ALMIRANTE BROWN					4											4	
ANTILLA					4		3							5		12	
COPO QUILE														1		1	
EL POTRERO			1						1						2	4	
ROSARIO DE LA FRONTERA			26		125		56		4					71		282	
SAN FELIPE					2									1		3	
Rosario de Lerma					3		12		31				1	15		62	
CAMPO QUIJANO					2		5		9					5		21	
EL ENCON														1		1	
LA SILLETA							3		7					2		12	
ROSARIO DE LERMA					1		4		15				1	7		28	
San Carlos			1						1				1	2		5	
ANIMANA														1		1	
SAN CARLOS			1						1				1	1		4	
Santa Victoria			4		2	1	22		7					4		40	
LOS TOLDOS			4		2		22		6					3		37	
NAZARENO									1					1		2	
SANTA VICTORIA OESTE						1										1	
Total general	4	25	1548	1	4646	70	2794	283	1448	56	64	44	157	3986	193	15319	



VIGILANCIA DE ENFERMEDADES PREVENIBLES POR VACUNAS

**TABLA 7. FRECUENCIA ACUMULADA ABSOLUTA DE ENFERMEDADES PREVENIBLES POR
VACUNAS. SE 17/23. PROVINCIA DE SALTA**

ENO	Casos SE 17	Casos acumulados 2023
Coqueluche	3	37
EFE ³	0	1
Meningoencefalitis	4	26
PAF ⁴	0	0
Rubéola congénita	0	0
Tétanos neonatal	0	0
Tétano otras edades	0	0

³ EFE: Enfermedad Febril Exantemática

⁴ PAF: Parálisis aguda flácida en menores de 15 años

VIGILANCIA DE ENFERMEDADES TRANSMITIDAS POR ALIMENTOS, AGUA O RUTA FECAL-ORAL

TABLA 8. FRECUENCIA ACUMULADA ABSOLUTA DE ENFERMEDADES TRANSMITIDA POR ALIMENTOS, AGUA O RUTA FECAL-ORAL. SE 17/23. PROVINCIA DE SALTA

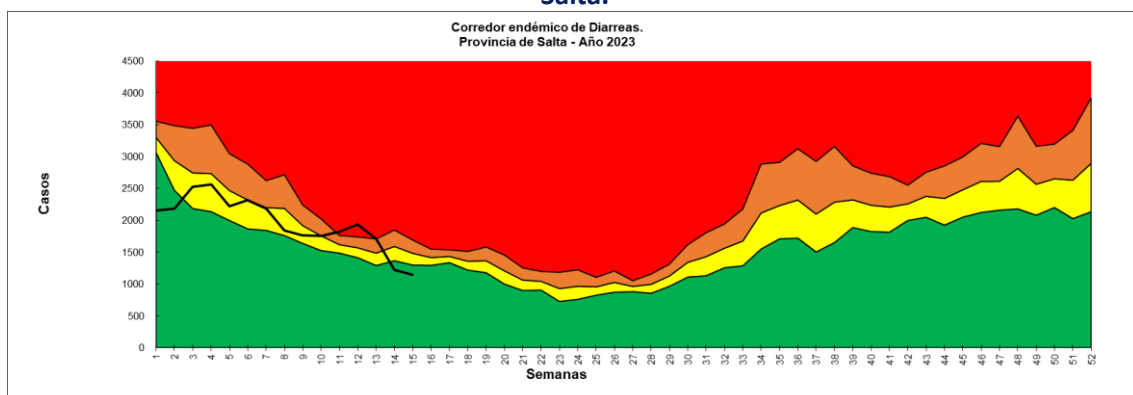
ENO	Casos SE 17	Casos acumulados
Botulismo del lactante	0	1
Botulismo	0	0
SUH ⁵	0	3
Fiebre tifoidea y paratifoidea	7	542
Brote asociado a ETA ⁶	0	1

Enfermedad diarreica aguda

	Casos semanales (Totales)	Casos acumulados (totales)
DIARREA AGUDA	1147	29332

El comportamiento semanal muestra un leve descenso en la notificación de diarreas con respecto a la semana anterior, en la provincia, manteniéndose en zona de éxito.

Diarreas. Corredor endémico semanal- 5 años: 2016 a 2022. SE 01-15 de 2023. Provincia de Salta.



⁵ SUH: Síndrome Urémico Hemolítico

⁶ ETA: Enfermedad transmitida por alimentos



VIGILANCIA DE ENFERMEDADES ZONÓTICAS HUMANAS

**TABLA 9. FRECUENCIA ACUMULADA ABSOLUTA DE ENFERMEDADES ZONÓTICAS
HUMANAS. SE 17/23. PROVINCIA DE SALTA**

ENO	Casos SE 17	Casos acumulados
APR ⁷	13	374
Aracneismo ⁸	0	15
Alacranismo	3	237
Ofidismo ⁹	1	18
Brucelosis	0	3
Hidatidosis	1	15
Hantavirus	1	4
Leptospirosis	0	0
Psitacosis	0	0

⁷ APR: Accidente Potencialmente Rábico

⁸ Araneismo: latrodectismo, loxocelismo, phoneutrismo, sin especificar especie.

⁹ Ofidismo: yará, cascabel, coral, sin especificar especie



VIGILANCIA DE ENFERMEDADES DERMATOLÓGICAS DE INTERES SANITARIO (EDIS)

TABLA 10. FRECUENCIA ACUMULADA ABSOLUTA DE ENFERMEDADES DERMATOLÓGICAS DE INTERÉS SANITARIO (EDIS). SE 17/23. PROVINCIA DE SALTA

PATOLOGÍA	Casos SE 17	ACUMULADOS 2023
Leishmaniasis (mucosa, cutánea)	0	15
Leishmaniasis visceral humana	0	5
Lepra	0	3
Micosis profunda	0	5



NÓMINA DE VIGILANTES EPIDEMIOLÓGICOS DE LA PROVINCIA DE SALTA

Nº	ZONA	A.O	VIGILANTE	MAIL
1	NORTE	COLONIA SANTA ROSA	LUCIANA FLORES	luciflores81@hotmail.com
2	NORTE	PICHANAL	ADELA ARAMAYO	aramayoamerica@gmail.com
3	NORTE	AGUARAY	TERESA REINAGA	reynagaortiz27@yahoo.com.ar
4	NORTE	MORILLO	ARIEL FREIRE	freyreariel@gmail.com
5	OESTE	SANTA VICTORIA OESTE	TERESA ALEMAN	bqcaaleman@gmail.com
6	OESTE	IRUYA	JOSE LUIS MARTINEZ	joseluismartinez8024@gmail.com
7	NORTE	SALVADOR MAZZA	CAROLINA CAMPO	carocampo2003@hotmail.com
8	NORTE	SANTA VICTORIA ESTE	MARILYN ARROYO	arroyomarilynelizabeth@gmail.com
9	NORTE	EMBARCACION	ROSANA AMUTIO	ramutio985@gmail.com
10	OESTE	NAZARENO	UMBERTO SOCPASA	umber_10@hotmail.com
11	NORTE	ORAN	GABRIELA MENDEZ	dra_gmendez@hotmail.com
12	NORTE	TARTAGAL	CARLOS LEAPLAZA	carlosleaplaza@gmail.com
13	NORTE	RIVADAVIA	EDUARDO ALZOGARAY	Joseduardoalzogaray4@gmail.com
14	SUR	LAS LAJITAS	SERGIO GUAYMAS GONZALEZ	sergioguimas@live.com.ar
15	SUR	JOAQUIN V. GONZALEZ	JULIO USANDIVARAS	juliousandivaras63@hotmail.com
16	SUR	EL QUEBRACHAL	LORENA CISNEROS	lorenacisneros516@gmail.com
17	SUR	GALPON	GRACIELA DEL VALLE OLIVA	gracielagalpon@hotmail.com
18	SUR	ROSARIO DE LA FRONTERA	GABRIELA GARCIA	gabygarcia@outlook.es
19	SUR	METAN	XIMENA IÑIGUEZ	ximeiniguez@yahoo.com.ar
21	SUR	EL TALA	DANIEL LIGORRIA	bqdanielligorria19@gmail.com
22	SUR	GRAL. GUEMES	LEANDRO ABAROA	leanabaroa@hotmail.com
23	SUR	APOLINARIO SARAVIA	GABRIELA GONZALES	kikimamatoto@gmail.com
24	OESTE	CAFAYATE	ANALIA ECHAZU	echazu_analia@yahoo.com.ar
25	OESTE	SAN CARLOS	GABRIELA VERDUN	gaby_0379@hotmail.com
26	OESTE	MOLINOS	FRANCISCO TAPIA	franrtapia1997@gmail.com
27	OESTE	CACHI	JUAN LIMA	juancho_bioq@yahoo.com
28	NORTE	GRA. MOSCONI	CELIA ALAVI	alavicelia2012@hotmail.com



29	OESTE	SAN ANTONIO DE LOS COBRES	VANESA MARTINEZ	vanesaemilceners@gmail.com
30	OESTE	CERRILLOS	MONICA GIMENEZ	monica_patricia99@hotmail.com
31	NORTE	HIPOLITO YRIGOYEN	RICARDO GERONIMO	geronimoricardo35@gmail.com
32	OESTE	ROSARIO DE LERMA	PAOLA MONTAÑO	paolaalejandramontano@gmail.com
33	OESTE	CHICOANA	RAMON ROLANDO LOPEZ	lopez.ramonby@gmail.com
34	OESTE	EL CARRIL	SILVIA VILTE	silviabvilte@outlook.com
35	OESTE	CORONEL MOLDES	MARIEL GIMENEZ	drmarielgimenez@yahoo.com.ar
36	OESTE	LA VIÑA	CRISTIAN CABRERA	liccabrera510@gmail.com
37	OESTE	GUACHIPAS	ZAMBRANO DAVID	deividzam@yahoo.com.ar
38	SUR	EL POTRERO	LUIS APARICIO	luisapa707@outlook.com
39	OESTE	LA CALDERA	LUIS QUADRI	laqua19@hotmail.com
40	CENTRO	SAN BERNARDO	ANIBAL CASTELLI	anibal_castelli@yahoo.com.ar
41	CENTRO	SR. DEL MILAGRO	ADRAIN EDELCOPP	adricopper@hotmail.com
42	CENTRO	RAGONE	NATALIA PEREZ RIGOS	natyperezrigos@gmail.com
43	CENTRO	OÑATIVIA	LAURA TORREZ	lauratorrezemma@gmail.com
44	NORTE	ALTO LA SIERRA	LIVIA ARROYO	arroyoamandalivia@gmail.com
46	OESTE	CAMPO QUIJANO	CARINA ESTOPIÑAN	lic.carito.liz@gmail.com
47	CENTRO	HPMI	ADRIANA FALCO	hpmiepidemiologia@gmail.com
48	OESTE	SECLANTAS	GONZALO GUAYMAS	gonzalo_guaymas@yahoo.com.ar
49	NORTE	URUNDEL	SAUL FLORES	saulf_25@hotmail.com
50	OESTE	LA MERCED	CLAUDIO BARRERA DIB	itfclaudio@hotmail.com
51	NORTE	LA UNION	ROGELIO CARABAJAL	rogelio.c.launion@gmail.com
52	OESTE	LA POMA	JORGE EDUARDO ZORRILLA	jorgeeduardozorrilla@gmail.com
53	OESTE	ANGASTACO	VIVIANA ORELLANA	orelvif@yahoo.com.ar
55	CENTRO	PAPA FRANCISCO	FACUNDO RUIZ	epi.papafrancisco@gmail.com
56	CENTRO	PRIMER NIVEL A.O NORTE	MARIA CASTILLO	Epidemiologia.aon@gmail.com



Ministerio de
Salud Pública
Gobierno de Salta