



Ministerio de
Salud Pública
Gobierno de Salta

Boletín

Epidemiológico

Dirección General de
Coordinación
Epidemiológica

N° 21
AÑO 2023

AUTORIDADES

GOBERNADOR

Dr. Gustavo Sáenz

MINISTRO DE SALUD PÚBLICA

Dr. Federico Alejandro Javier Mangione

DIRECTOR GENERAL DE COORDINACIÓN EPIDEMIOLÓGICA

Dr. Francisco García Campos

JEFE DE PROGRAMA SALA DE SITUACIÓN

Dr. Miguel Ángel Astudillo



GOBIERNO DE
SALTA

STAFF DE LA DIRECCIÓN GENERAL DE COORDINACIÓN EPIDEMIOLÓGICA

PROGRAMA SALA DE SITUACIÓN

Miguel A. Astudillo

Facundo Risso

Luis Miño

Liliana Estrada

PROGRAMA IACS

Paula Herrera

PROGRAMA REDES DE LABORATORIO

Ruth Fátima Juárez

Luis Guaymas

Nilsa Coronado

PROGRAMA ZONOSIS

Nicolás Ruiz de Huidobro

José Serrat

Grecia Ramos

PROGRAMA EDIS

Emilce Tapia

ADMINISTRACIÓN

Lorena Isaac

Belén Montenegro

PROGRAMA VIGILANCIA EPIDEMIOLÓGICA

María Inés Pérez

Jairo Gastón Martínez Acosta

María Valdez

Horacio Kalriar

Maximiliano Biberos

PROGRAMA VECTORES

Sonia Guanca

Roque Vélez

Paulo Maldonado

PROGRAMA BROMATOLOGÍA

Marta Chuchuy

RESIDENCIA DE EPIDEMIOLOGÍA

María de la Cruz Plaza

Natalia Pastrana

Stella Pérez Arana

Cynthia Villagómez

Paula Di Filippo

Mariel Flores

Natalí Medina

Patricia Espejo

INTRODUCCIÓN	1
VIGILANCIA DE INFECCIONES RESPIRATORIAS AGUDAS	2
Covid-19	2
Enfermedad tipo influenza (ETI).....	2
Neumonía	3
Bronquiolitis.....	4
IRA.....	4
VIGILANCIA DE ENFERMEDADES TRANSMITIDAS POR VECTORES	7
VIGILANCIA DE ENFERMEDADES PREVENIBLES POR VACUNAS	10
VIGILANCIA DE ENFERMEDADES TRANSMITIDAS POR ALIMENTOS, AGUA O RUTA FECAL-ORAL.....	11
Enfermedad diarreica aguda	11
VIGILANCIA DE ENFERMEDADES ZONÓTICAS HUMANAS.....	12
VIGILANCIA DE ENFERMEDADES DERMATOLÓGICAS DE INTERES SANITARIO (EDIS)	13
NÓMINA DE VIGILANTES EPIDEMIOLÓGICOS DE LA PROVINCIA DE SALTA.....	14

***ACLARACIÓN:**

Las cifras volcadas en las tablas y gráficos de este boletín, rectifican los valores expresados en los boletines anteriores, debido a la actualización constante de carga en el SNVS 2.0 (Sistema Nacional de Vigilancia de Salud de la Argentina), sitio del que se extrae TODA la información volcada.



INTRODUCCIÓN

El presente boletín fue confeccionado en Sala de Situación, programa dependiente de la Dirección Gral. de Coordinación Epidemiológica de la Provincia de Salta.

El contenido de este boletín es el resultado de consolidar datos recolectados por las diferentes áreas que conforman la estructura de esta dirección y las 53 áreas operativas del sistema de salud provincial. La fuente de donde se extrae la información es el Sistema Nacional de Vigilancia de la Salud (SNVS 2.0).

La información se sustenta en la notificación regular y oportuna de los diferentes efectores, la cual es importante para la Vigilancia de la Salud, la toma de decisiones, el control y la prevención de los eventos de notificación obligatoria.

Agradecemos a todas las personas usuarios del SNVS: Vigilantes Epidemiológicos, bioquímicos, médicos, enfermeros y otros, que de manera sistemática aportan información necesaria para la elaboración de este Boletín.



VIGILANCIA DE INFECCIONES RESPIRATORIAS AGUDAS

La provincia de Salta adhiere a la estrategia de vigilancia epidemiológica integral de las infecciones respiratorias agudas, implementada por el Ministerio de Salud de la Nación a partir de abril de 2022, con el objetivo de monitorear la frecuencia y distribución de agentes etiológicos involucrados: SARS-CoV-2, influenza y otros virus respiratorios.

Covid-19

TABLA 1. CASOS CONFIRMADOS Y DEFUNCIONES. PROVINCIA DE SALTA, SE 21/ 2023

INDICADOR	FRECUENCIA SEMANAL	ACUMULADOS 2023	TOTAL GENERAL
Casos confirmados	22	1217	167655
Defunciones con diagnóstico de COVID-19	0	10	3517

**TABLA 2. PORCENTAJE DE POSITIVIDAD DE SARS CoV-2 EN LA UMA¹. PROVINCIA DE SALTA
S.E. 19 a 21 /2023**

SE	Total de Muestras	Muestras positivas para COVID-19	% de positividad
19	12	0	0
20	34	2	5,9
21	53	4	7,5

OBS: 4 FLU A captados en UMA

Enfermedad tipo influenza (ETI)

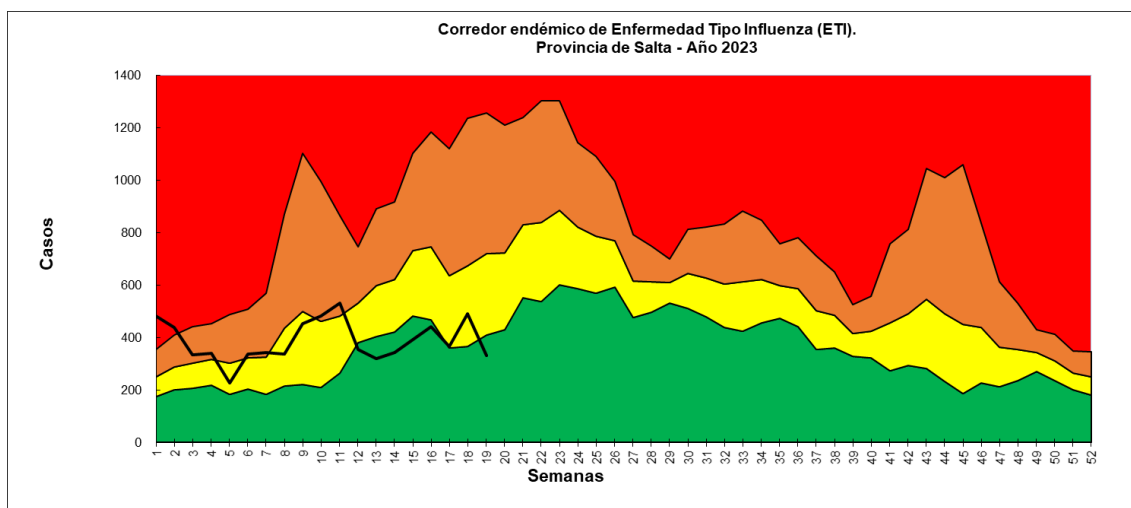
FRECUENCIA ABSOLUTA DE CASOS S.E. 19 Y ACUMULADA AÑO 2023. PROVINCIA DE SALTA.

Frecuencia semanal	330
Frecuencia acumulada	7338

¹ UMA: Unidad de Monitoreo Ambulatorio, funciona en el Hospital Señor del Milagro.

Los casos de ETI muestran un descenso en las notificaciones, respecto a la semana anterior. Ingresando en el área de éxito.

Enfermedad Tipo Influenza (ETI). Corredor endémico semanal- 5 años: 2016 a 2022. SE 01-19 de 2023. Provincia de Salta.



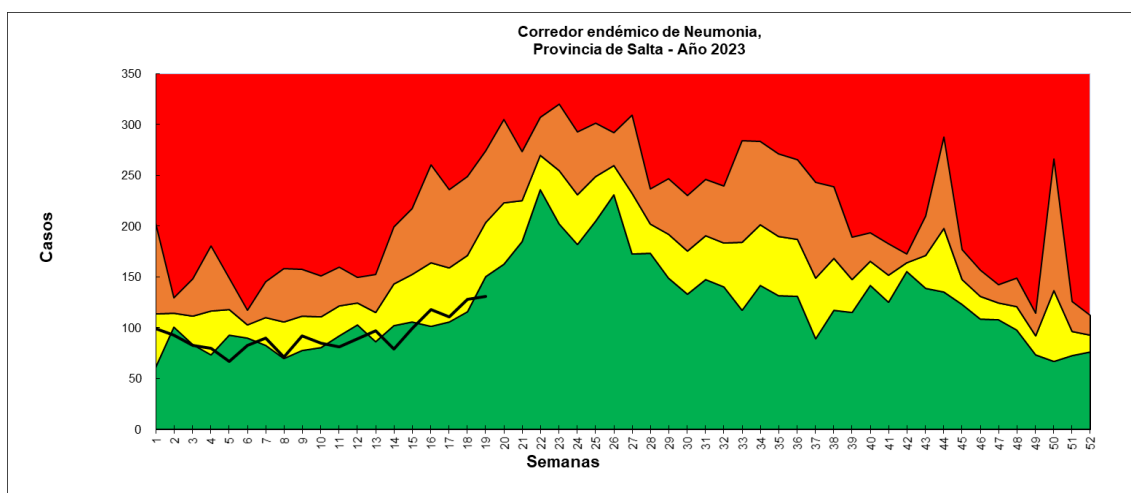
Neumonía

FRECUENCIA ABSOLUTA DE CASOS S.E. 19 Y ACUMULADA AÑO 2023. PROVINCIA DE SALTA.

Frecuencia semanal	131
Frecuencia acumulada	1776

La neumonía presenta un leve ascenso de casos con respecto a la semana anterior, ingresando en la zona de éxito.

Neumonía. Corredor endémico semanal - 5 años: 2016 a 2022. S.E. 01 a 19 de 2023. Provincia de Salta.





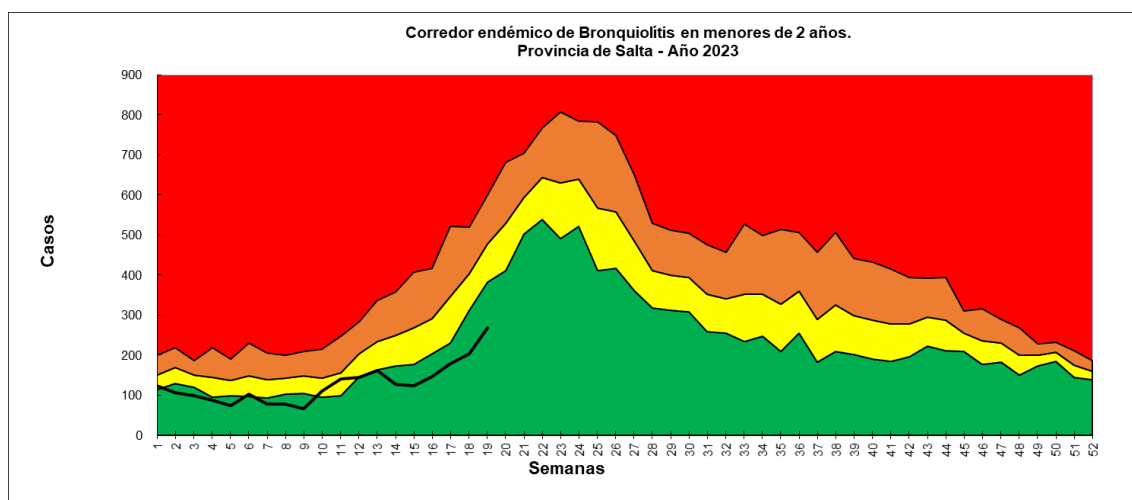
Bronquiolitis

FRECUENCIA ABSOLUTA DE CASOS S.E. 19 Y ACUMULADA AÑO 2023 PROVINCIA DE SALTA.

Frecuencia semanal	268
Frecuencia acumulada	2411

El corredor endémico de bronquiolitis, se mantiene en la zona de éxito, se observa un ascenso en el número de notificaciones con respecto a la semana anterior.

Bronquiolitis en menores de 2 años. Corredor endémico semanal - 5 años: 2016 a 2022. SE 01 a 19 de 2023. Provincia de Salta.



IRA

FRECUENCIA ABSOLUTA DE CASOS S.E. 19 Y ACUMULADA AÑO 2023. PROVINCIA DE SALTA.

Frecuencia semanal	6443
Frecuencia acumulada	86777

Se observa un ascenso en el número de notificaciones de IRA con respecto a la semana anterior, permaneciendo en zona de éxito.

Infecciones Respiratorias Agudas. Corredor endémico semanal- 5 años: 2016 a 2022. S.E. 01 a 19 de 2023. Provincia de Salta.

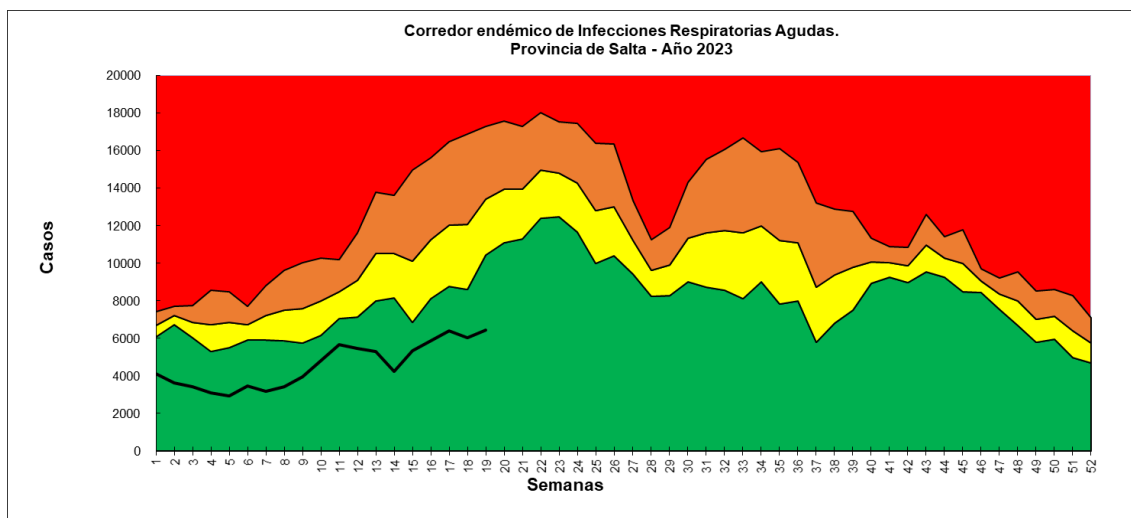
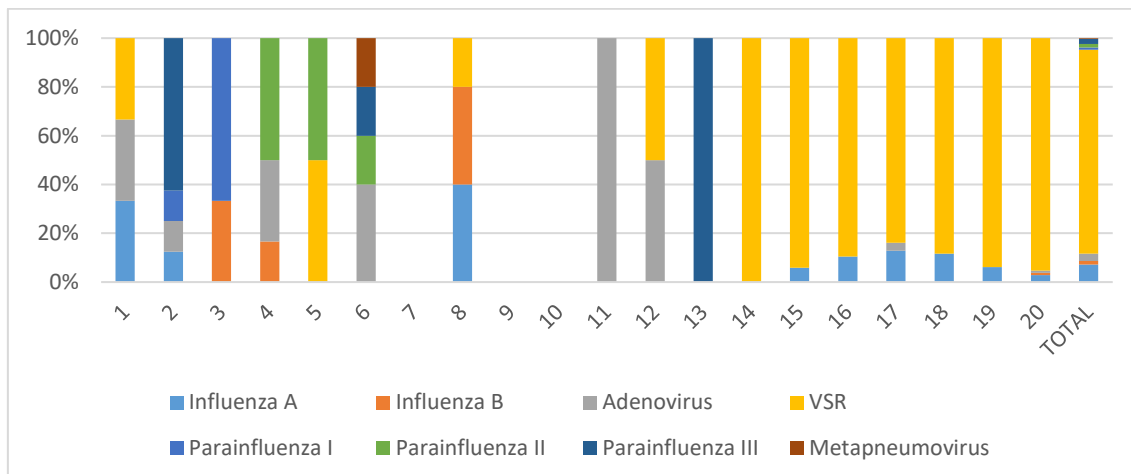


TABLA 3. FRECUENCIA POR SE Y ACUMULADA ABSOLUTA DE VIRUS INFLUENZA Y OVR. HASTA SE. 20/2023.

SE	Influenza A	Influenza B	Adenovirus	VSR	Parainfluenza I	Parainfluenza II	Parainfluenza III	Metapneumovirus
1	1	0	1	1	0	0	0	0
2	1	0	1	0	1	0	5	0
3	0	1	0	0	2	0	0	0
4	0	1	2	0	0	3	0	0
5	0	0	0	1	0	1	0	0
6	0	0	2	0	0	1	1	1
7	0	0	0	0	0	0	0	0
8	2	2	0	1	0	0	0	0
9	0	0	0	0	0	0	0	0
10	0	0	0	0	0	0	0	0
11	0	0	1	0	0	0	0	0
12	0	0	1	1	0	0	0	0
13	0	0	0	0	0	0	1	0
14	0	0	0	3	0	0	0	0
15	1	0	0	16	0	0	0	0
16	2	0	0	17	0	0	0	0
17	4	0	1	26	0	0	0	0
18	5	0	0	38	0	0	0	0
19	5	0	0	76	0	0	0	0
20	3	1	1	101	0	0	0	0
TOTAL	24	5	10	281	3	5	7	1

FUENTE: SNVS 2.0. Notificaciones del Laboratorio del Hospital Sr. Del Milagro y Lab. Del Hospital Papa Francisco

**FRECUENCIA POR SE Y ACUMULADA ABSOLUTA DE VIRUS INFLUENZA Y OVR.
HASTA SE. 20/2023.**



FUENTE: SNVS 2.0.

**TABLA 4. FRECUENCIA POR SE Y ACUMULADA ABSOLUTA DE VIRUS INFLUENZA Y OVR.
HASTA SE. 20/2023.**

Grupo de Edad	Influenza A	Influenza B	Adenovirus	VSR	Parainfluenza I	Parainfluenza II	Parainfluenza III	Metapneumovirus
< 6 meses	1	0	1	67	0	0	0	0
6 a 11 meses	0	0	0	53	0	2	0	0
12 a 23 meses	0	0	0	46	0	0	0	0
2 a 4 años	0	1	3	72	1	0	0	0
5 a 9 años	0	0	1	22	0	0	0	0
10 a 14 años	1	0	1	7	0	0	0	1
15 a 19 años	0	0	1	3	0	0	0	0
20 a 24 años	1	0	0	1	0	0	0	0
25 a 34 años	6	0	0	0	0	0	0	0
35 a 44 años	2	2	0	1	0	2	1	0
45 a 64 años	10	2	2	4	1	1	2	0
65 a 74 años	2	0	1	2	1	0	0	0
75 y más años	1	0	0	3	0	0	4	0
Sin Especificar	0	0	0	0	0	0	0	0
Total	24	5	10	281	3	5	7	1

FUENTE: SNVS 2.0.

Nota: los valores volcados en la tabla precedente, corresponde a actualización de datos retrospectivos.



VIGILANCIA DE ENFERMEDADES TRANSMITIDAS POR VECTORES

**TABLA 5. FRECUENCIA ACUMULADA ABSOLUTA DE ENFERMEDADES TRANSMITIDAS POR
MOSQUITOS. SE 21 /2023.**


ENO	Casos SE 21	Acumulados 2023
Dengue	311	13151
Zika	0	0
Chikungunya	0	17
Paludismo	0	0

TABLA 6. CASOS DE DENGUE CONFIRMADOS POR DEPARTAMENTO Y LOCALIDAD HASTA SE 21/23. PROVINCIA DE SALTA.

CASOS POSITIVOS DE DENGUE POR SEMANAS EPIDEMIOLOGICAS AÑO 2023 - 29/05/2023																				
Departamento	SEM_03	SEM_04	SEM_05	SEM_06	SEM_07	SEM_08	SEM_09	SEM_10	SEM_11	SEM_12	SEM_13	SEM_14	SEM_15	SEM_16	SEM_17	SEM_18	SEM_19	SEM_20	SEM_21	Total general
Anta	0	0	0	0	1	0	4	9	38	128	222	54	82	128	215	191	93	64	68	1297
Cachi	0	0	0	0	0	0	0	0	0	0	0	0	1	0	1	0	3	0	0	5
Cafayate	0	0	0	0	0	0	0	0	2	2	2	1	0	0	1	2	1	0	0	11
Capital	0	0	0	0	3	4	9	18	34	73	262	319	243	421	233	110	203	29	37	1998
Cerrillos	0	0	0	0	0	0	0	2	0	2	3	5	8	10	2	3	3	1	6	45
Chicoana	0	0	0	0	0	0	0	0	0	0	0	2	2	1	0	0	0	1	0	6
General Güemes	0	0	0	1	5	18	20	28	117	103	195	115	123	85	52	35	31	32	18	978
Grl. José de San Martín	1	7	9	22	65	65	136	166	228	263	331	275	254	322	205	168	163	105	55	2840
Guachipas	0	0	0	0	0	0	0	0	0	0	0	2	0	0	0	0	0	0	0	2
Iruya	0	0	0	0	1	0	0	1	3	3	0	0	1	2	1	1	2	0	0	15
La Caldera	0	0	0	0	0	0	0	0	0	0	4	3	9	6	4	0	3	0	0	29
La Candelaria	0	0	0	0	0	0	0	0	10	36	28	12	15	16	5	5	0	1	0	128
La Viña	0	0	0	0	0	0	0	0	1	0	1	1	1	4	1	0	0	0	0	9
Los Andes	0	0	0	0	0	0	0	0	0	0	1	0	0	0	0	0	0	0	0	1
Metán	0	0	0	0	0	0	0	0	2	12	27	25	37	34	15	29	11	2	1	195
Molinos	0	0	0	0	0	0	0	0	0	0	0	0	1	0	0	0	0	0	0	1
Orán	0	0	1	3	35	36	98	131	400	514	557	389	478	553	306	220	233	121	61	4136
Rivadavia	0	0	0	0	0	1	5	9	15	56	98	99	113	242	147	104	98	80	56	1123
Rosario de la Frontera	0	0	0	0	0	0	0	0	0	33	42	20	79	47	21	14	5	4	9	274
Rosario de Lerma	0	0	0	0	0	0	0	0	0	0	1	5	8	4	3	2	1	0	0	24
San Carlos	0	0	0	0	0	0	0	0	0	0	0	1	0	0	0	0	0	0	0	1
Santa Victoria	0	0	0	0	0	0	0	0	1	4	6	3	11	3	3	1	1	0	0	33
Total general	1	7	10	26	110	124	272	364	851	1229	1780	1331	1466	1878	1215	885	851	440	311	13151



TABLA 7: CASOS DE DENGUE NOTIFICADOS SEGÚN CLASIFICACIÓN POR LOCALIDADES. PROVINCIA DE SALTA. SE 21/23.

PROVINCIA DE RESIDENCIA:					SALTA	 GOBIERNO DE SALTA Ministerio de Salud Pública DIRECCION GENERAL DE COORDINACION EPIDEMIOLOGICA											FECHA:	29/5/2023
Semana EPI Apertura:					21/2023													
Departamento	Caso con coinfección de más de un serotipo de Dengue	Caso confirmado DEN-1	Caso confirmado DEN-2	Caso confirmado DEN-3	Caso Confirmado por nexo autóctono	Caso confirmado por nexo epidemiológico importado	Caso confirmado sin serotipo	Caso de Dengue en brote con laboratorio (+)	Caso descartado	Caso descartado por diagnóstico diferencial	Caso descartado por epidemiología	Caso Invalidado por epidemiología	Caso probable	Caso Sospechoso	Caso sospechoso no conclusivo	Total general		
Anta	2	9	124	0	493	3	453	213	64	21	3	1	10	287	17	1700		
Cachi	0	0	1	0	1	0	2	1	1	0	0	0	0	0	0	6		
Cafayate	0	0	6	0	0	0	5	0	11	1	0	0	0	6	0	29		
Capital	1	8	410	1	642	3	439	494	369	11	3	1	75	1002	16	3475		
Cerrillos	0	0	14	0	12	0	16	3	68	1	2	0	0	8	0	124		
Chicoana	0	0	3	0	0	2	1	0	9	4	3	0	0	2	1	25		
General Güemes	0	0	198	0	537	1	191	51	38	1	3	39	0	44	1	1104		
Grl. José de San Martín	1	0	264	0	1617	52	744	162	492	15	107	3	6	1536	28	5027		
Guachipas	0	0	0	0	0	0	2	0	0	0	0	0	0	3	0	5		
Iruya	0	0	4	0	2	0	4	5	4	0	0	0	1	8	2	30		
La Caldera	0	0	6	0	2	0	5	16	6	0	0	0	1	27	0	63		
La Candelaria	0	0	58	0	4	0	59	7	61	0	0	0	0	24	0	213		
La Poma	0	0	0	0	0	0	0	0	1	0	0	0	0	0	0	1		
La Viña	0	0	5	0	0	0	3	1	6	2	0	0	0	8	0	25		
Los Andes	0	0	0	0	0	0	1	0	5	0	0	0	0	0	0	6		
Metán	0	12	36	0	110	5	19	13	74	0	0	0	8	11	0	288		
Molinos	0	0	0	0	0	0	1	0	2	0	0	0	0	0	0	3		
Orán	0	0	533	0	1765	4	1180	654	494	12	18	0	11	353	82	5106		
Rivadavia	0	0	52	0	891	5	155	20	54	17	0	0	11	166	4	1375		
Rosario de la Frontera	0	0	32	0	162	0	76	4	7	0	0	0	0	62	0	343		
Rosario de Lerma	0	0	1	0	3	0	10	10	39	0	0	0	0	7	0	70		
San Carlos	0	0	1	0	0	0	0	0	1	0	0	0	0	2	0	4		
Santa Victoria	0	0	4	0	2	1	24	2	9	0	0	0	0	2	0	44		
Total general	4	29	1752	1	6243	76	3390	1656	1815	85	139	44	123	3558	151	19066		



VIGILANCIA DE ENFERMEDADES PREVENIBLES POR VACUNAS

**TABLA 8. FRECUENCIA ACUMULADA ABSOLUTA DE ENFERMEDADES PREVENIBLES POR
VACUNAS. SE 21/23. PROVINCIA DE SALTA**

ENO	Casos SE 21	Casos acumulados 2023
Coqueluche	14	112
EFE ²	0	1
Meningoencefalitis	2	34
PAF ³	0	0
Rubéola congénita	0	0
Tétanos neonatal	0	0
Tétano otras edades	0	0

² EFE: Enfermedad Febril Exantemática

³ PAF: Parálisis aguda flácida en menores de 15 años

VIGILANCIA DE ENFERMEDADES TRANSMITIDAS POR ALIMENTOS, AGUA O RUTA FECAL-ORAL

TABLA 9. FRECUENCIA ACUMULADA ABSOLUTA DE ENFERMEDADES TRANSMITIDA POR ALIMENTOS, AGUA O RUTA FECAL-ORAL. SE 21/23. PROVINCIA DE SALTA

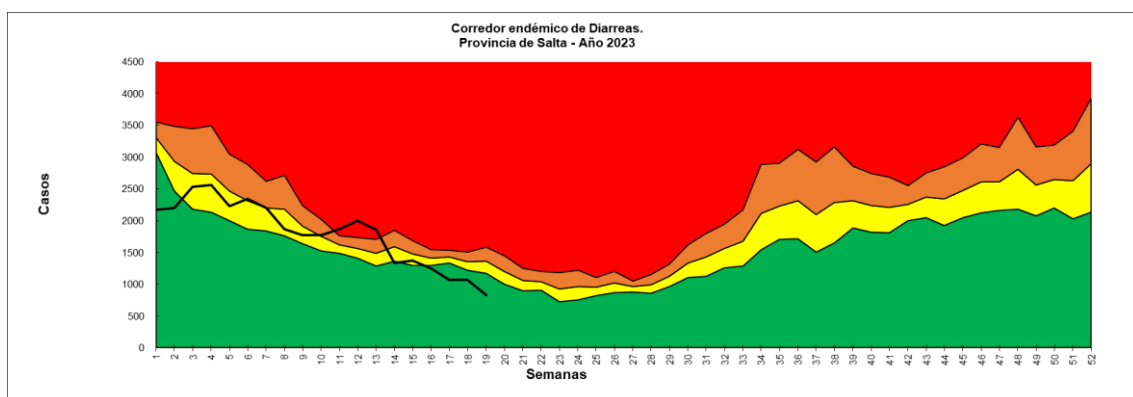
ENO	Casos SE 21	Casos acumulados 2023
Botulismo del lactante	0	1
Botulismo	0	0
SUH ⁴	2	5
Fiebre tifoidea y paratifoidea	3	567
Brote asociado a ETA ⁵	0	1

Enfermedad diarreica aguda

	Casos semanales (Totales)	Casos acumulados (totales)
DIARREA AGUDA	834	34313

El comportamiento semanal muestra un leve descenso en la notificación de diarreas con respecto a la semana anterior, en la provincia, manteniéndose en zona de éxito.

Diarreas. Corredor endémico semanal - 5 años: 2016 a 2022. SE 01 a 19 de 2023. Provincia de Salta.



⁴ SUH: Síndrome Urémico Hemolítico

⁵ ETA: Enfermedad transmitida por alimentos



VIGILANCIA DE ENFERMEDADES ZONÓTICAS HUMANAS

**TABLA 10. FRECUENCIA ACUMULADA ABSOLUTA DE ENFERMEDADES ZONÓTICAS
HUMANAS. SE 21/23. PROVINCIA DE SALTA**

ENO	Casos SE 21	Casos acumulados 2023
APR ⁶	12	436
Araneismo ⁷	0	15
Alacranismo	8	263
Ofidismo ⁸	1	24
Brucelosis	0	3
Hidatidosis	0	17
Hantavirus	0	5
Leptospirosis	0	0
Psitacosis	0	0

**Leishmaniasis se reportan en Vigilancia de Enfermedades Dermatológicas de Interés Sanitario*

⁶ APR: Accidente Potencialmente Rábico

⁷ Araneismo: latrodectismo, loxocelismo, phoneutrismo, sin especificar especie.

⁸ Ofidismo: yará, cascabel, coral, sin especificar especie



VIGILANCIA DE ENFERMEDADES DERMATOLÓGICAS DE INTERES SANITARIO (EDIS)

TABLA 11. FRECUENCIA ACUMULADA ABSOLUTA DE ENFERMEDADES DERMATOLÓGICAS DE INTERÉS SANITARIO (EDIS). SE 21/23. PROVINCIA DE SALTA

PATOLOGÍA	Casos SE 21	ACUMULADOS 2023
Leishmaniasis (mucosa, cutánea)	0	18
Leishmaniasis visceral humana	0	7
Lepra	0	3
Micosis profunda	0	5



NÓMINA DE VIGILANTES EPIDEMIOLÓGICOS DE LA PROVINCIA DE SALTA

Nº	ZONA	A.O	VIGILANTE	MAIL
1	NORTE	COLONIA SANTA ROSA	LUCIANA FLORES	luciflores81@hotmail.com
2	NORTE	PICHANAL	ADELA ARAMAYO	aramayoamerica@gmail.com
3	NORTE	AGUARAY	TERESA REINAGA	reynagaortiz27@yahoo.com.ar
4	NORTE	MORILLO	ARIEL FREIRE	freyreariel@gmail.com
5	OESTE	SANTA VICTORIA OESTE	TERESA ALEMAN	bqcaaleman@gmail.com
6	OESTE	IRUYA	JOSE LUIS MARTINEZ	joseluismartinez8024@gmail.com
7	NORTE	SALVADOR MAZZA	CAROLINA CAMPO	carocampo2003@hotmail.com
8	NORTE	SANTA VICTORIA ESTE	MARILYN ARROYO	arroyomarilynelizabeth@gmail.com
9	NORTE	EMBARCACION	ROSANA AMUTIO	ramutio985@gmail.com
10	OESTE	NAZARENO	UMBERTO SOCPASA	umber_10@hotmail.com
11	NORTE	ORAN	GABRIELA MENDEZ	dra_gmendez@hotmail.com
12	NORTE	TARTAGAL	CARLOS LEAPLAZA	carlosleaplaza@gmail.com
13	NORTE	RIVADAVIA	EDUARDO ALZOGARAY	Joseduardoalzogaray4@gmail.com
14	SUR	LAS LAJITAS	SERGIO GUAYMAS GONZALEZ	sergioguimas@live.com.ar
15	SUR	JOAQUIN V. GONZALEZ	JULIO USANDIVARAS	juliousandivaras63@hotmail.com
16	SUR	EL QUEBRACHAL	LORENA CISNEROS	lorenacisneros516@gmail.com
17	SUR	GALPON	GRACIELA DEL VALLE OLIVA	gracielagalpon@hotmail.com
18	SUR	ROSARIO DE LA FRONTERA	GABRIELA GARCIA	gabygarcia@outlook.es
19	SUR	METAN	XIMENA IÑIGUEZ	ximeiniguez@yahoo.com.ar
21	SUR	EL TALA	DANIEL LIGORRIA	bqdanielligorria19@gmail.com
22	SUR	GRAL. GUEMES	LEANDRO ABAROA	leanabaroa@hotmail.com
23	SUR	APOLINARIO SARAVIA	GABRIELA GONZALES	kikimamatoto@gmail.com
24	OESTE	CAFAYATE	ANALIA ECHAZU	echazu_analia@yahoo.com.ar
25	OESTE	SAN CARLOS	GABRIELA VERDUN	gaby_0379@hotmail.com
26	OESTE	MOLINOS	FRANCISCO TAPIA	franrtapia1997@gmail.com
27	OESTE	CACHI	JUAN LIMA	juancho_bioq@yahoo.com
28	NORTE	GRA. MOSCONI	CELIA ALAVI	alavicelia2012@hotmail.com



29	OESTE	SAN ANTONIO DE LOS COBRES	VANESA MARTINEZ	vanesaemilceners@gmail.com
30	OESTE	CERRILLOS	MONICA GIMENEZ	monica_patricia99@hotmail.com
31	NORTE	HIPOLITO YRIGOYEN	RICARDO GERONIMO	geronimoricardo35@gmail.com
32	OESTE	ROSARIO DE LERMA	PAOLA MONTAÑO	paolaalejandramontano@gmail.com
33	OESTE	CHICOANA	RAMON ROLANDO LOPEZ	lopez.ramonby@gmail.com
34	OESTE	EL CARRIL	SILVIA VILTE	silviabvilte@outlook.com
35	OESTE	CORONEL MOLDES	MARIEL GIMENEZ	drmarielgimenez@yahoo.com.ar
36	OESTE	LA VIÑA	CRISTIAN CABRERA	liccabrera510@gmail.com
37	OESTE	GUACHIPAS	ZAMBRANO DAVID	deividzam@yahoo.com.ar
38	SUR	EL POTRERO	LUIS APARICIO	luisapa707@outlook.com
39	OESTE	LA CALDERA	LUIS QUADRI	laqua19@hotmail.com
40	CENTRO	SAN BERNARDO	ANIBAL CASTELLI	anibal_castelli@yahoo.com.ar
41	CENTRO	SR. DEL MILAGRO	ADRAIN EDELCOPP	adricopper@hotmail.com
42	CENTRO	RAGONE	NATALIA PEREZ RIGOS	natyperezrigos@gmail.com
43	CENTRO	OÑATIVIA	LAURA TORREZ	lauratorrezemma@gmail.com
44	NORTE	ALTO LA SIERRA	LIVIA ARROYO	arroyoamandalivia@gmail.com
46	OESTE	CAMPO QUIJANO	CARINA ESTOPIÑAN	lic.carito.liz@gmail.com
47	CENTRO	HPMI	ADRIANA FALCO	hpmiepidemiologia@gmail.com
48	OESTE	SECLANTAS	GONZALO GUAYMAS	gonzalo_guaymas@yahoo.com.ar
49	NORTE	URUNDEL	SAUL FLORES	saulf_25@hotmail.com
50	OESTE	LA MERCED	CLAUDIO BARRERA DIB	itfclaudio@hotmail.com
51	NORTE	LA UNION	ROGELIO CARABAJAL	rogelio.c.launion@gmail.com
52	OESTE	LA POMA	JORGE EDUARDO ZORRILLA	jorgeeduardozorrilla@gmail.com
53	OESTE	ANGASTACO	VIVIANA ORELLANA	orelvif@yahoo.com.ar
55	CENTRO	PAPA FRANCISCO	FACUNDO RUIZ	epi.papafrancisco@gmail.com
56	CENTRO	PRIMER NIVEL A.O NORTE	MARIA CASTILLO	Epidemiologia.aon@gmail.com



Ministerio de
Salud Pública
Gobierno de Salta