



Ministerio de
Salud Pública
Gobierno de Salta

Boletín

Epidemiológico

Dirección General de
Coordinación
Epidemiológica

N° 23
AÑO 2023

AUTORIDADES

GOBERNADOR

Dr. Gustavo Sáenz

MINISTRO DE SALUD PÚBLICA

Dr. Federico Alejandro Javier Mangione

DIRECTOR GENERAL DE COORDINACIÓN EPIDEMIOLÓGICA

Dr. Francisco García Campos

JEFE DE PROGRAMA SALA DE SITUACIÓN

Dr. Miguel Ángel Astudillo



GOBIERNO DE
SALTA

STAFF DE LA DIRECCIÓN GENERAL DE COORDINACIÓN EPIDEMIOLÓGICA

PROGRAMA SALA DE SITUACIÓN

Miguel A. Astudillo

Facundo Risso

Luis Miño

Liliana Estrada

PROGRAMA IACS

Paula Herrera

PROGRAMA REDES DE LABORATORIO

Ruth Fátima Juárez

Luis Guaymas

Nilsa Coronado

PROGRAMA ZONOSIS

Nicolás Ruiz de Huidobro

José Serrat

Grecia Ramos

PROGRAMA EDIS

Emilce Tapia

ADMINISTRACIÓN

Lorena Isaac

Belén Montenegro

PROGRAMA VIGILANCIA EPIDEMIOLÓGICA

María Inés Pérez

María Valdez

Horacio Kalriar

Maximiliano Biberos

PROGRAMA VECTORES

Sonia Guanca

Roque Vélez

Paulo Maldonado

Jairo Gastón Martínez Acosta

PROGRAMA BROMATOLOGÍA

Marta Chuchuy

RESIDENCIA DE EPIDEMIOLOGÍA

María de la Cruz Plaza

Natalia Pastrana

Stella Pérez Arana

Cynthia Villagómez

Paula Di Filippo

Mariel Flores

Natalí Medina

Patricia Espejo

INTRODUCCIÓN	1
VIGILANCIA DE INFECCIONES RESPIRATORIAS AGUDAS.....	2
Covid-19	2
Enfermedad tipo influenza (ETI)	3
Neumonía	3
Bronquiolitis	4
IRA	5
VIGILANCIA DE ENFERMEDADES TRANSMITIDAS POR VECTORES	8
VIGILANCIA DE ENFERMEDADES PREVENIBLES POR VACUNAS.....	11
Coqueluche.....	11
VIGILANCIA DE ENFERMEDADES TRANSMITIDAS POR ALIMENTOS, AGUA O RUTA FECAL-ORAL.....	13
Enfermedad diarreica aguda.....	13
VIGILANCIA DE ENFERMEDADES ZONÓTICAS HUMANAS	14
VIGILANCIA DE ENFERMEDADES DERMATOLÓGICAS DE INTERES SANITARIO (EDIS).....	15
NÓMINA DE VIGILANTES EPIDEMIOLÓGICOS DE LA PROVINCIA DE SALTA.....	16

***ACLARACIÓN:**

Las cifras volcadas en las tablas y gráficos de este boletín, rectifican los valores expresados en los boletines anteriores, debido a la actualización constante de carga en el SNVS 2.0 (Sistema Nacional de Vigilancia de Salud de la Argentina), sitio del que se extrae TODA la información volcada.



INTRODUCCIÓN

El presente boletín fue confeccionado en Sala de Situación, programa dependiente de la Dirección Gral. de Coordinación Epidemiológica de la Provincia de Salta.

El contenido de este boletín es el resultado de consolidar datos recolectados por las diferentes áreas que conforman la estructura de esta dirección y las 53 áreas operativas del sistema de salud provincial. La fuente de donde se extrae la información es el Sistema Nacional de Vigilancia de la Salud (SNVS 2.0).

La información se sustenta en la notificación regular y oportuna de los diferentes efectores, la cual es importante para la Vigilancia de la Salud, la toma de decisiones, el control y la prevención de los eventos de notificación obligatoria.

Agradecemos a todas las personas usuarios del SNVS: Vigilantes Epidemiológicos, bioquímicos, médicos, enfermeros y otros, que de manera sistemática aportan información necesaria para la elaboración de este Boletín.



VIGILANCIA DE INFECCIONES RESPIRATORIAS AGUDAS

La provincia de Salta adhiere a la estrategia de vigilancia epidemiológica integral de las infecciones respiratorias agudas, implementada por el Ministerio de Salud de la Nación a partir de abril de 2022, con el objetivo de monitorear la frecuencia y distribución de agentes etiológicos involucrados: SARS-CoV-2, influenza y otros virus respiratorios.

Covid-19

TABLA 1. CASOS CONFIRMADOS Y DEFUNCIONES. PROVINCIA DE SALTA, SE 23/2023

INDICADOR	FRECUENCIA SEMANAL	ACUMULADOS 2023	TOTAL GENERAL
Casos confirmados	17	1269	167707
Defunciones con diagnóstico de COVID-19	0	10	3517

FUENTE: SNVS 2.0

**TABLA 2. PORCENTAJE DE POSITIVIDAD DE SARS CoV-2 EN LA UMA1. PROVINCIA DE SALTA
S.E. 21 A 23 /2023**

SE	Total de Muestras	Muestras positivas para COVID-19	% de positividad
21	53	4	7,5
22	50	9	18
23	202	13	6,4

FUENTE: SNVS 2.0

Observaciones:

- 5 FLU A sin subtipificar. 1 FLU A -H3 N2 y 11 VSR
- 1 Co-detección de Influenza y SARS COV 2

¹ UMA: Unidad de Monitoreo Ambulatorio, funciona en el Hospital Señor del Milagro.



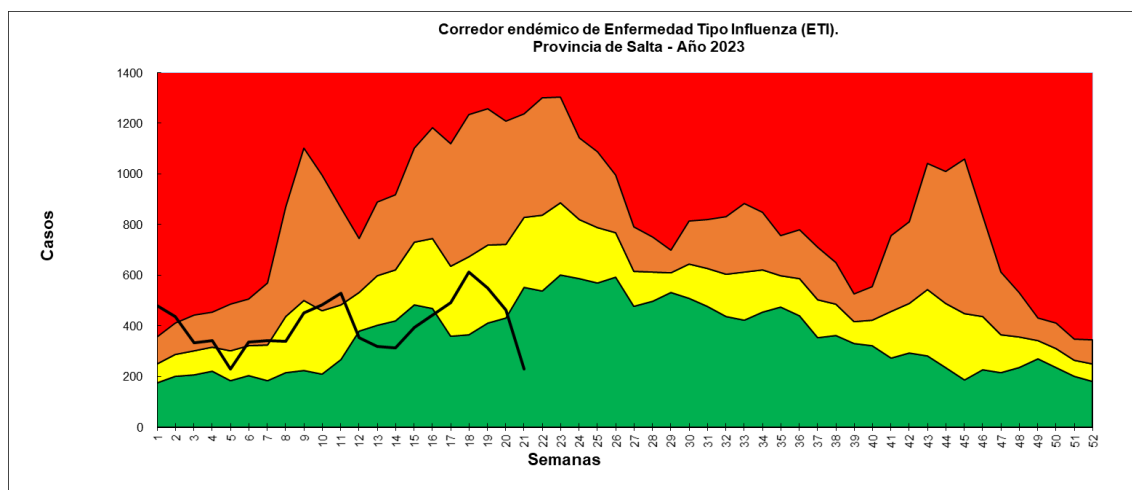
Enfermedad tipo influenza (ETI)

FRECUENCIA ABSOLUTA DE CASOS S.E. 21 Y ACUMULADA AÑO 2023. PROVINCIA DE SALTA.

Frecuencia semanal	229
Frecuencia acumulada	8470

Los casos de ETI muestran un descenso en las notificaciones, respecto a la semana anterior permaneciendo en el área de éxito.

Gráfico 1. Enfermedad Tipo Influenza (ETI). Corredor endémico semanal - 5 años: 2016 a 2022. SE 01-21 de 2023. Provincia de Salta.



Fuente: Programa de Vigilancia Epidemiológica. DGCE.

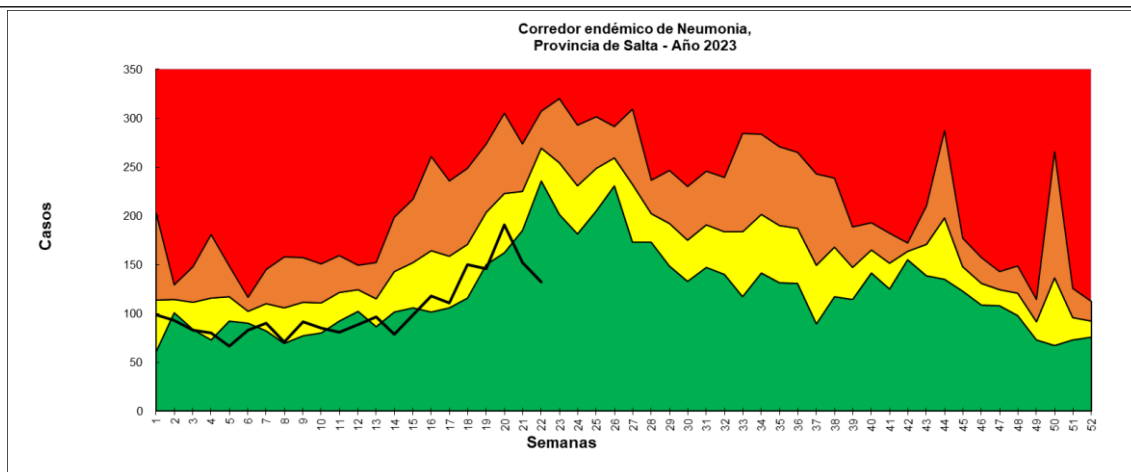
Neumonía

FRECUENCIA ABSOLUTA DE CASOS S.E. 21 Y ACUMULADA AÑO 2023. PROVINCIA DE SALTA.

Frecuencia semanal	152
Frecuencia acumulada	2156

La neumonía presenta un leve ascenso de casos con respecto a la semana anterior, permaneciendo en la zona de éxito.

Gráfico 2: Neumonía. Corredor endémico semanal - 5 años: 2016 a 2022. S.E. 01 a 21 de 2023. Provincia de Salta.



Fuente: Programa de Vigilancia Epidemiológica. DGCE.

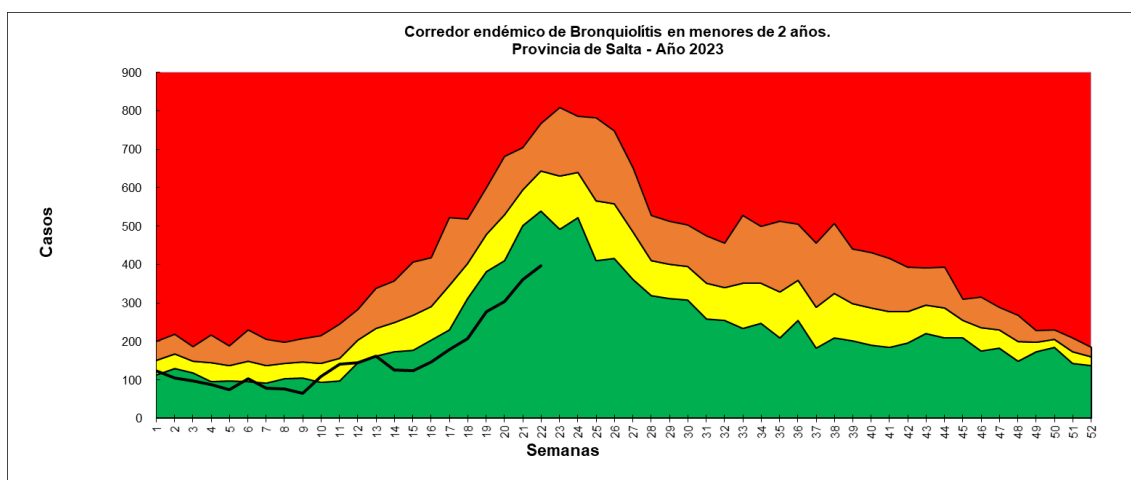
Bronquiolitis

FRECUENCIA ABSOLUTA DE CASOS S.E. 21 Y ACUMULADA AÑO 2023 PROVINCIA DE SALTA.

Frecuencia semanal	360
Frecuencia acumulada	3090

El corredor endémico de bronquiolitis, se mantiene en la zona de éxito, se observa un ascenso en el número de notificaciones con respecto a la semana anterior.

Gráfico 3. Bronquiolitis en menores de 2 años. Corredor endémico semanal - 5 años: 2016 a 2022. SE 01 a 21 de 2023. Provincia de Salta.



Fuente: Programa de Vigilancia Epidemiológica. DGCE.

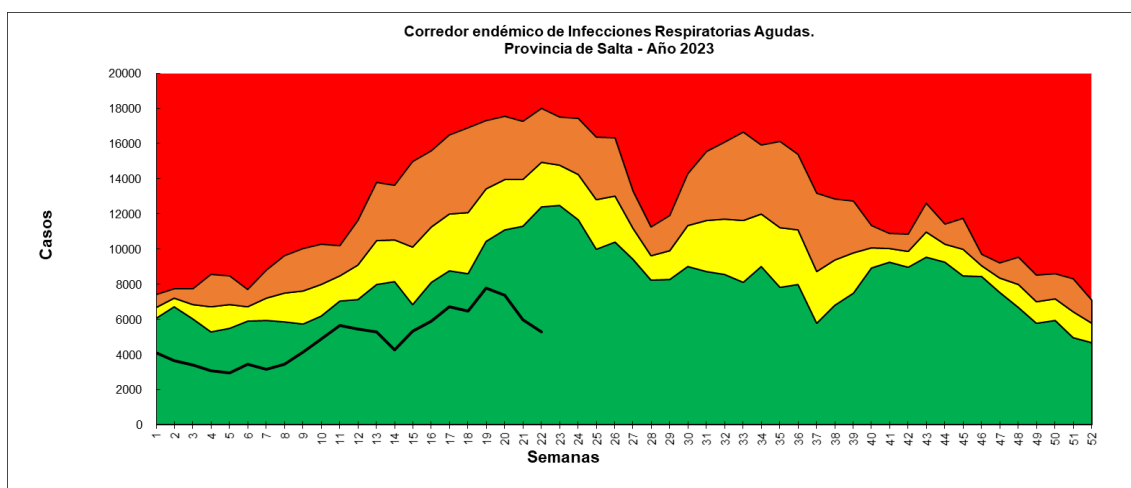
IRA

FRECUENCIA ABSOLUTA DE CASOS S.E. 21 Y ACUMULADA AÑO 2023. PROVINCIA DE SALTA.

Frecuencia semanal	6001
Frecuencia acumulada	102557

Se observa un descenso en el número de notificaciones de IRA con respecto a la semana anterior, permaneciendo en zona de éxito.

Gráfico 4. Infecciones Respiratorias Agudas. Corredor endémico semanal- 5 años: 2016 a 2022. S.E. 01 a 21 de 2023. Provincia de Salta.



Fuente: Programa de Vigilancia Epidemiológica. DGCE.

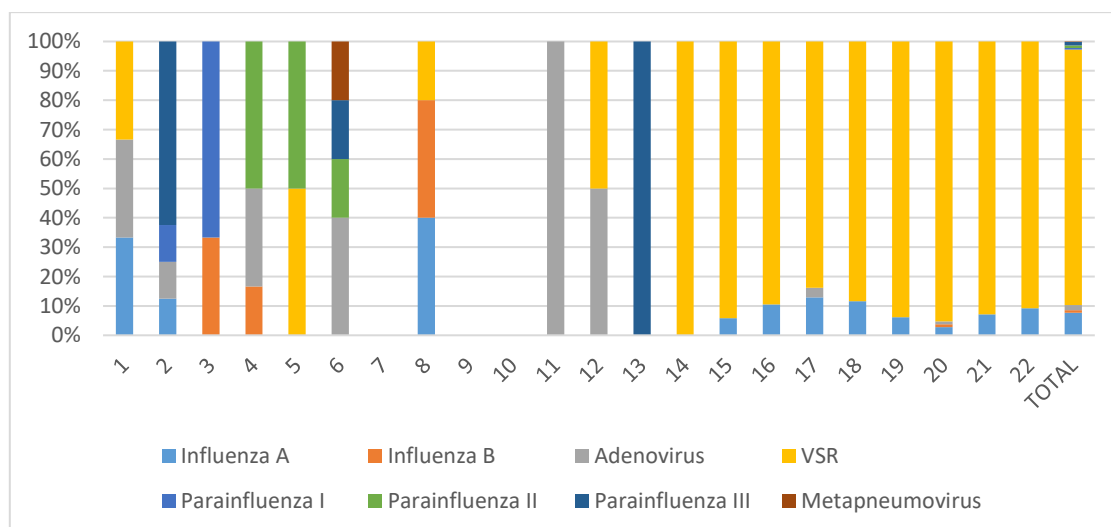


**TABLA 4. FRECUENCIA POR SE Y ACUMULADA ABSOLUTA DE VIRUS INFLUENZA Y OVR.
HASTA SE. 21/2023.**

SE	Influenza A	Influenza B	Adenovirus	VSR	Parainfluenza I	Parainfluenza II	Parainfluenza III	Metapneumovirus
1	1	0	1	1	0	0	0	0
2	1	0	1	0	1	0	5	0
3	0	1	0	0	2	0	0	0
4	0	1	2	0	0	3	0	0
5	0	0	0	1	0	1	0	0
6	0	0	2	0	0	1	1	1
7	0	0	0	0	0	0	0	0
8	2	2	0	1	0	0	0	0
9	0	0	0	0	0	0	0	0
10	0	0	0	0	0	0	0	0
11	0	0	1	0	0	0	0	0
12	0	0	1	1	0	0	0	0
13	0	0	0	0	0	0	1	0
14	0	0	0	3	0	0	0	0
15	1	0	0	16	0	0	0	0
16	2	0	0	17	0	0	0	0
17	4	0	1	26	0	0	0	0
18	5	0	0	38	0	0	0	0
19	5	0	0	76	0	0	0	0
20	3	1	1	101	0	0	0	0
21	7	0	0	91	0	0	0	0
22	13	0	0	129	0	0	0	0
TOTAL	31	6	10	372	3	5	7	1

FUENTE: SNVS 2.0. Notificaciones del Laboratorio del Hospital Sr. Del Milagro y Lab. Del Hospital Papa Francisco. VSR (Virus sincial respiratorio). OVR (otros virus respiratorios). Observaciones: las muestras enviadas para sub tipificar dieron Influenza A H1N1

**GRÁFICO 5. FRECUENCIA POR SE Y ACUMULADA ABSOLUTA DE VIRUS INFLUENZA Y OVR.
HASTA SE. 21/2023.**



FUENTE: SNVS 2.0.



**TABLA 5. FRECUENCIA POR SE Y ACUMULADA ABSOLUTA DE VIRUS INFLUENZA Y OVR.
HASTA SE. 21/2023.**

Grupo de Edad	Influenza A	Influenza B	Adenovirus	VSR	Parainfluenza I	Parainfluenza II	Parainfluenza III	Metapneumovirus
< 6 meses	1	0	1	140	0	0	0	0
6 a 11 meses	1	0	0	107	0	2	0	0
12 a 23 meses	0	0	0	77	0	0	0	0
2 a 4 años	0	1	3	117	1	0	0	0
5 a 9 años	0	0	1	33	0	0	0	0
10 a 14 años	1	0	1	10	0	0	0	1
15 a 19 años	1	0	1	4	0	0	0	0
20 a 24 años	3	0	0	1	0	0	0	0
25 a 34 años	7	0	0	0	0	0	0	0
35 a 44 años	9	2	0	1	0	2	1	0
45 a 64 años	15	2	2	4	1	1	2	0
65 a 74 años	4	0	1	3	1	0	0	0
75 y más años	2	0	0	4	0	0	4	0
Sin Especificar	0	0	0	0	0	0	0	0
Total	44	5	10	501	3	5	7	1

FUENTE: SNVS 2.0. Nota: los valores volcados en la tabla precedente, corresponde a actualización de datos retrospectivos.



VIGILANCIA DE ENFERMEDADES TRANSMITIDAS POR VECTORES

**TABLA 6. FRECUENCIA ACUMULADA ABSOLUTA DE ENFERMEDADES TRANSMITIDAS POR
MOSQUITOS. SE 23/2023.**

ENO	Casos SE 23	Acumulados 2023
Dengue	406	14385
Zika	0	0
Chikungunya	0	17
Paludismo	0	0

FUENTE: SNVS 2.0





TABLA 7. CASOS DE DENGUE CONFIRMADOS POR DEPARTAMENTO HASTA SE 23/23. PROVINCIA DE SALTA.

CASOS POSITIVOS DE DENGUE POR SEMANAS EPIDEMIOLOGICAS AÑO 2023 - 12/06/2023																						
Departamento	SEM_03	SEM_04	SEM_05	SEM_06	SEM_07	SEM_08	SEM_09	SEM_10	SEM_11	SEM_12	SEM_13	SEM_14	SEM_15	SEM_16	SEM_17	SEM_18	SEM_19	SEM_20	SEM_21	SEM_22	SEM_23	Total general
Anta					1		4	9	38	128	222	54	82	128	215	191	94	79	79	181	185	1690
Cachi													1		1		3					5
Cafayate									2	2	2	1			1	3	1	1	1			14
Capital					3	4	9	18	34	73	264	319	243	421	234	111	206	49	60	81	22	2151
Cerrillos								2		2	4	5	8	10	2	3	4	1	7	3		51
Chicoana												2	2	1				1				6
General Güemes				1	5	18	20	28	117	103	195	115	123	85	52	35	31	34	23	12	3	1000
Grl. José de San Martín	1	7	9	22	65	64	139	168	229	264	336	275	254	322	206	170	164	130	68	121	82	3096
Guachipas												2										2
Iruya				1				1	3	3			1	2	1	1	2	1				16
La Caldera											4	3	9	6	4	1	3					30
La Candelaria									10	36	28	18	16	16	6	5		2	2	1		140
La Viña									1		1	1	1	4	1				1	1		11
Los Andes											1											1
Metán									2	12	28	25	37	40	17	32	12	3	2	4	2	216
Molinos													1									1
Orán			1	3	35	36	98	131	400	516	559	391	490	568	310	230	237	133	68	76	38	4320
Rivadavia						1	5	9	15	56	98	105	113	243	146	110	101	87	57	71	74	1291
Rosario de la Frontera										33	42	20	79	47	21	14	5	5	9	6		281
Rosario de Lerma											1	5	8	4	3	3	1			1		26
San Carlos												1										1
Santa Victoria									1	4	7	3	11	3	3	1	1	1		1		36
Total general	1	7	10	26	110	123	275	366	852	1232	1792	1345	1479	1900	1223	910	865	527	377	559	406	14385

FUENTE: SNVS 2.0

TABLA 8: CASOS DE DENGUE NOTIFICADOS SEGÚN CLASIFICACIÓN POR DEPARTAMENTO. PROVINCIA DE SALTA. SE 23/23

PROVINCIA DE RESIDENCIA:					SALTA											FECHA:	12/6/2023
Semana EPI Apertura:					23/2023												
Departamento	Caso con coinfección de más de un serotipo de Dengue	Caso confirmado DEN-1	Caso confirmado DEN-2	Caso confirmado DEN-3	Caso Confirmado por nexo autóctono	Caso confirmado por nexo epidemiológico importado	Caso confirmado sin serotipo	Caso de Dengue en brote con laboratorio (+)	Caso descartado	Caso descartado por diagnóstico diferencial	Caso descartado por epidemiológica	Caso Invalidado por epidemiológica	Caso probable	Caso Sospechoso	Caso sospechoso no conclusivo	Total general	
Anta	2	9	127		776	4	492	280	113	22	4	1	9	255	15	2109	
Cachi			1		1		2	1	1							6	
Cafayate			8			1	5		13	1				1		29	
Capital	1	8	413	1	703	3	451	571	606	11	3	1	63	882	9	3726	
Cerrillos			15		15		16	5	74	1	2			7		135	
Chicoana			3			2	1		11	4	3				1	25	
General Güemes			207		538	1	196	58	76	1	3	39		15		1134	
Grl. José de San Martín	1		274		1756	52	809	204	542	17	110	8	7	1697	36	5513	
Guachipas							2		3					1		6	
Iruya			4		2		4	6	5				1	6	2	30	
La Caldera			6		2		5	17	7		1		1	28		67	
La Candelaria			61		12		60	7	62					14		216	
La Poma									1							1	
La Viña			5				3	3	9	2				5		27	
Los Andes							1		5							6	
Metán		12	37		126	5	21	15	78					6		300	
Molinos							1		2							3	
Orán		1	534		1797	4	1239	745	557	26	19		16	333	55	5326	
Rivadavia			53		1048	6	160	24	57	30	1	1	8	148	5	1541	
Rosario de la Frontera			32		168		77	4	30					40		351	
Rosario de Lerma			2		4		10	10	46					5		77	
San Carlos			1						3					1		5	
Santa Victoria			6		2	1	24	3	9							45	
Total general	4	30	1789	1	6950	79	3579	1953	2310	115	146	50	105	3444	123	20678	

FUENTE: SNVS 2.0

VIGILANCIA DE ENFERMEDADES PREVENIBLES POR VACUNAS

TABLA 9. FRECUENCIA ACUMULADA ABSOLUTA DE ENFERMEDADES PREVENIBLES POR VACUNAS. SE 23/23. PROVINCIA DE SALTA

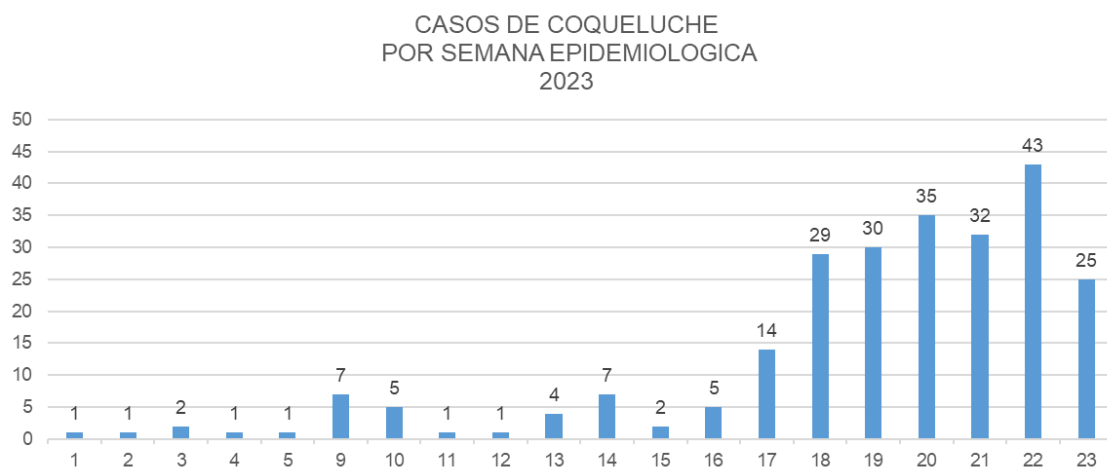
ENO	Casos SE 23	Casos acumulados 2023
Coqueluche	25	241
EFE ²	0	1
Meningoencefalitis	2	38
PAF ³	0	0
Rubéola congénita	0	0
Tétanos neonatal	0	0
Tétano otras edades	0	0

FUENTE: SNVS 2.0

Coqueluche

En la Provincia de Salta se notificaron 241 casos de coqueluche en lo que va del año.

GRÁFICO 6. CASOS POSITIVOS DE COQUELUCHE POR SE. AÑO 2023. PROVINCIA DE SALTA



FUENTE: SNVS 2.0

² EFE: Enfermedad Febril Exantemática

³ PAF: Parálisis aguda flácida en menores de 15 años



Desde SE 18, se observa un aumento en el número de casos positivos llegando a un pico máximo en SE 22.

**TABLA 10. N° DE CASOS COQUELUCHE SEGÚN GRUPO DE EDADES. PROVINCIA DE SALTA.
AÑO 2023**

Edad	N° de Casos
Neonato (hasta 28 días)	9
Posneonato (29 hasta 365 días)	131
De 13 a 24 meses	37
De 2 a 4 años	35
De 5 a 9 años	25
De 10 a 14 años	3
De 15 a 19 años	1
TOTAL	241

FUENTE: SNVS 2.0

El 73 % de los casos notificados en el presente año se registra en menores de 2 años.

VIGILANCIA DE ENFERMEDADES TRANSMITIDAS POR ALIMENTOS, AGUA O RUTA FECAL-ORAL

TABLA 11. FRECUENCIA ACUMULADA ABSOLUTA DE ENFERMEDADES TRANSMITIDA POR ALIMENTOS, AGUA O RUTA FECAL-ORAL. SE 23/23. PROVINCIA DE SALTA

ENO	Casos SE 23	Casos acumulados 2023
Botulismo del lactante	0	1
Botulismo	0	0
SUH ⁴	0	5
Fiebre tifoidea y paratifoidea	4	578
Brote asociado a ETA ⁵	0	1

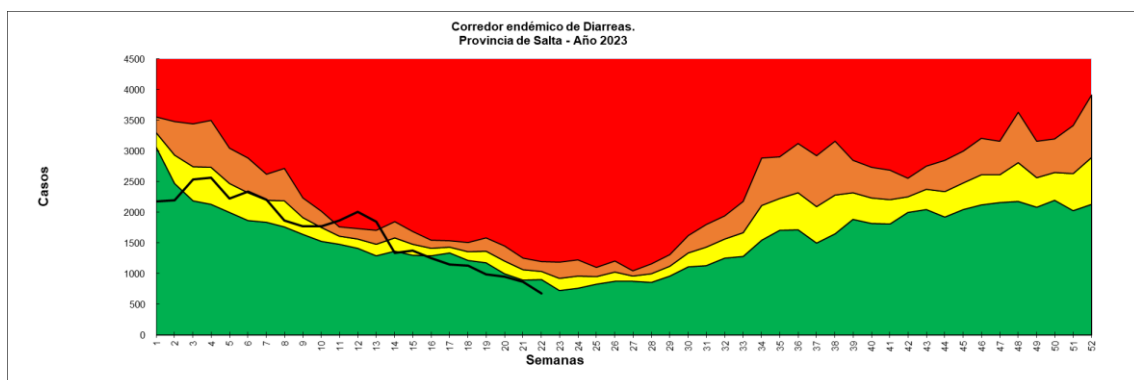
FUENTE: SNVS 2.0

Enfermedad diarreica aguda

	Casos semanales (Totales)	Casos acumulados (totales)
DIARREA AGUDA	865	36419

El comportamiento semanal muestra un leve descenso en la notificación de diarreas con respecto a la semana anterior, en la provincia, manteniéndose en zona de éxito.

Gráfico 7. Diarreas. Corredor endémico semanal - 5 años: 2016 a 2022. SE 01 a 21 de 2023. Provincia de Salta.



Fuente: Programa de Vigilancia Epidemiológica. DGCE.

⁴ SUH: Síndrome Urémico Hemolítico

⁵ ETA: Enfermedad transmitida por alimentos



VIGILANCIA DE ENFERMEDADES ZONÓTICAS HUMANAS

**TABLA 12. FRECUENCIA ACUMULADA ABSOLUTA DE ENFERMEDADES ZONÓTICAS
HUMANAS. SE 23/23. PROVINCIA DE SALTA**

ENO	Casos SE 23	Casos acumulados 2023
APR ⁶	13	455
Araneismo ⁷	0	18
Alacranismo	5	273
Ofidismo ⁸	1	25
Brucelosis	0	3
Hidatidosis	1	19
Hantavirus	0	5
Leptospirosis	0	0
Psitacosis	0	0

FUENTE: SNVS 2.0

**Leishmaniasis se reportan en Vigilancia de Enfermedades Dermatológicas de Interés Sanitario*

⁶ APR: Accidente Potencialmente Rábico

⁷ Araneismo: latrodectismo, loxocelismo, phoneutrismo, sin especificar especie.

⁸ Ofidismo: yará, cascabel, coral, sin especificar especie



VIGILANCIA DE ENFERMEDADES DERMATOLÓGICAS DE INTERES SANITARIO (EDIS)

TABLA 13. FRECUENCIA ACUMULADA ABSOLUTA DE ENFERMEDADES DERMATOLÓGICAS DE INTERÉS SANITARIO (EDIS). SE 23/23. PROVINCIA DE SALTA

PATOLOGÍA	Casos SE 23	ACUMULADOS 2023
Leishmaniasis (mucosa, cutánea)	0	18
Leishmaniasis visceral humana	0	7
Lepra	0	3
Micosis profunda	0	5

FUENTE: SNVS 2.0



NÓMINA DE VIGILANTES EPIDEMIOLÓGICOS DE LA PROVINCIA DE SALTA

Nº	ZONA	A.O	VIGILANTE	MAIL
1	NORTE	COLONIA SANTA ROSA	LUCIANA FLORES	luciflores81@hotmail.com
2	NORTE	PICHANAL	ADELA ARAMAYO	aramayoamerica@gmail.com
3	NORTE	AGUARAY	TERESA REINAGA	reynagaortiz27@yahoo.com.ar
4	NORTE	MORILLO	ARIEL FREIRE	freyreariel@gmail.com
5	OESTE	SANTA VICTORIA OESTE	TERESA ALEMAN	bqcaaleman@gmail.com
6	OESTE	IRUYA	JOSE LUIS MARTINEZ	joseluismartinez8024@gmail.com
7	NORTE	SALVADOR MAZZA	CAROLINA CAMPO	carocampo2003@hotmail.com
8	NORTE	SANTA VICTORIA ESTE	MARILYN ARROYO	arroyomarilynelizabeth@gmail.com
9	NORTE	EMBARCACION	ROSANA AMUTIO	ramutio985@gmail.com
10	OESTE	NAZARENO	UMBERTO SOCPASA	umber_10@hotmail.com
11	NORTE	ORAN	GABRIELA MENDEZ	dra_gmendez@hotmail.com
12	NORTE	TARTAGAL	CARLOS LEAPLAZA	carlosleaplaza@gmail.com
13	NORTE	RIVADAVIA	EDUARDO ALZOGARAY	Joseduardoalzogaray4@gmail.com
14	SUR	LAS LAJITAS	SERGIO GUAYMAS GONZALEZ	sergioguimas@live.com.ar
15	SUR	JOAQUIN V. GONZALEZ	JULIO USANDIVARAS	juliousandivaras63@hotmail.com
16	SUR	EL QUEBRACHAL	LORENA CISNEROS	lorenacisneros516@gmail.com
17	SUR	GALPON	GRACIELA DEL VALLE OLIVA	gracielagalpon@hotmail.com
18	SUR	ROSARIO DE LA FRONTERA	GABRIELA GARCIA	gabygarcia@outlook.es
19	SUR	METAN	XIMENA IÑIGUEZ	ximeiniguez@yahoo.com.ar
21	SUR	EL TALA	DANIEL LIGORRIA	bqdanielligorria19@gmail.com
22	SUR	GRAL. GUEMES	LEANDRO ABAROA	leanabaroa@hotmail.com
23	SUR	APOLINARIO SARAVIA	GABRIELA GONZALES	kikimamatoto@gmail.com
24	OESTE	CAFAYATE	ANALIA ECHAZU	echazu_analia@yahoo.com.ar
25	OESTE	SAN CARLOS	GABRIELA VERDUN	gaby_0379@hotmail.com
26	OESTE	MOLINOS	FRANCISCO TAPIA	franrtapia1997@gmail.com
27	OESTE	CACHI	JUAN LIMA	juancho_bioq@yahoo.com
28	NORTE	GRA. MOSCONI	CELIA ALAVI	alavicelia2012@hotmail.com



29	OESTE	SAN ANTONIO DE LOS COBRES	VANESA MARTINEZ	vanesaemilceners@gmail.com
30	OESTE	CERRILLOS	MONICA GIMENEZ	monica_patricia99@hotmail.com
31	NORTE	HIPOLITO YRIGOYEN	RICARDO GERONIMO	geronimoricardo35@gmail.com
32	OESTE	ROSARIO DE LERMA	PAOLA MONTAÑO	paolaalejandramontano@gmail.com
33	OESTE	CHICOANA	RAMON ROLANDO LOPEZ	lopez.ramonby@gmail.com
34	OESTE	EL CARRIL	SILVIA VILTE	silviabvilte@outlook.com
35	OESTE	CORONEL MOLDES	MARIEL GIMENEZ	drmarielgimenez@yahoo.com.ar
36	OESTE	LA VIÑA	CRISTIAN CABRERA	liccabrera510@gmail.com
37	OESTE	GUACHIPAS	ZAMBRANO DAVID	deividzam@yahoo.com.ar
38	SUR	EL POTRERO	LUIS APARICIO	luisapa707@outlook.com
39	OESTE	LA CALDERA	LUIS QUADRI	laqua19@hotmail.com
40	CENTRO	SAN BERNARDO	ANIBAL CASTELLI	anibal_castelli@yahoo.com.ar
41	CENTRO	SR. DEL MILAGRO	ADRAIN EDELCOPP	adricopper@hotmail.com
42	CENTRO	RAGONE	NATALIA PEREZ RIGOS	natyperezrigos@gmail.com
43	CENTRO	OÑATIVIA	LAURA TORREZ	lauratorrezemma@gmail.com
44	NORTE	ALTO LA SIERRA	LIVIA ARROYO	arroyoamandalivia@gmail.com
46	OESTE	CAMPO QUIJANO	CARINA ESTOPIÑAN	lic.carito.liz@gmail.com
47	CENTRO	HPMI	ADRIANA FALCO	hpmiepidemiologia@gmail.com
48	OESTE	SECLANTAS	GONZALO GUAYMAS	gonzalo_guaymas@yahoo.com.ar
49	NORTE	URUNDEL	SAUL FLORES	saulf_25@hotmail.com
50	OESTE	LA MERCED	CLAUDIO BARRERA DIB	itfclaudio@hotmail.com
51	NORTE	LA UNION	ROGELIO CARABAJAL	rogelio.c.launion@gmail.com
52	OESTE	LA POMA	JORGE EDUARDO ZORRILLA	jorgeeduardozorrilla@gmail.com
53	OESTE	ANGASTACO	VIVIANA ORELLANA	orelvif@yahoo.com.ar
55	CENTRO	PAPA FRANCISCO	FACUNDO RUIZ	epi.papafrancisco@gmail.com
56	CENTRO	PRIMER NIVEL A.O NORTE	MARIA CASTILLO	Epidemiologia.aon@gmail.com



Ministerio de
Salud Pública
Gobierno de Salta